



รายงานการสอบทานข้อมูลทางการเงินระหว่างกาล
โดยผู้สอบบัญชีและงบการเงิน

บริษัทตลาดรองสินเชื่อที่อยู่อาศัยและบริษัทย่อย

สำหรับงวดสามเดือนและเก้าเดือนสิ้นสุดวันที่ 30 กันยายน 2555

สำนักงานการตรวจเงินแผ่นดิน



รายงานการสอบทานข้อมูลทางการเงินระหว่างกาลโดยผู้สอบบัญชี

เสนอ คณะกรรมการบริษัทตลาดรองสินเชื่อที่อยู่อาศัย

สำนักงานการตรวจเงินแผ่นดินได้สอบทานงบแสดงฐานะการเงินรวมและงบแสดงฐานะการเงินเฉพาะบริษัท ณ วันที่ 30 กันยายน 2555 งบกำไรขาดทุนเบ็ดเสร็จรวมและงบกำไรขาดทุนเบ็ดเสร็จเฉพาะบริษัท สำหรับงวดสามเดือนและเก้าเดือนสิ้นสุดวันที่ 30 กันยายน 2555 และ 2554 งบแสดงการเปลี่ยนแปลงส่วนของเงินกองทุนรวมและงบแสดงการเปลี่ยนแปลงส่วนของเงินกองทุนเฉพาะบริษัท และงบกระแสเงินสดรวมและงบกระแสเงินสดเฉพาะบริษัท สำหรับงวดเก้าเดือนสิ้นสุดวันที่ 30 กันยายน 2555 และ 2554 และหมายเหตุประกอบงบการเงินแบบย่อ ของบริษัทตลาดรองสินเชื่อที่อยู่อาศัยและบริษัทย่อย ซึ่งผู้บริหารของบริษัทเป็นผู้รับผิดชอบในการจัดทำและนำเสนอข้อมูลทางการเงินระหว่างกาลเหล่านี้ตามมาตรฐานการบัญชี ฉบับที่ 34 เรื่อง งบการเงินระหว่างกาล ส่วนสำนักงานการตรวจเงินแผ่นดินเป็นผู้รับผิดชอบในการให้ข้อสรุปเกี่ยวกับข้อมูลทางการเงินระหว่างกาลดังกล่าวจากผลการสอบทานของสำนักงานการตรวจเงินแผ่นดิน

ขอบเขตการสอบทาน

สำนักงานการตรวจเงินแผ่นดินได้ปฏิบัติงานสอบทานตามมาตรฐานงานสอบทาน รหัส 2410 “การสอบทานข้อมูลทางการเงินระหว่างกาลโดยผู้สอบบัญชีรับอนุญาตของกิจการ” การสอบทานดังกล่าวประกอบด้วย การใช้วิธีการสอบถามบุคลากรซึ่งส่วนใหญ่เป็นผู้รับผิดชอบด้านการเงินและบัญชีและการวิเคราะห์เปรียบเทียบและวิธีการสอบทานอื่น การสอบทานนี้มีขอบเขตจำกัดกว่าการตรวจสอบตามมาตรฐานการสอบบัญชีทำให้สำนักงานการตรวจเงินแผ่นดินไม่สามารถได้ความเชื่อมั่นว่าจะพบเรื่องที่มีนัยสำคัญทั้งหมดซึ่งอาจพบได้จากการตรวจสอบ ดังนั้นสำนักงานการตรวจเงินแผ่นดินจึงไม่อาจแสดงความเห็นต่อข้อมูลทางการเงินระหว่างกาลที่สอบทานได้

ข้อสรุป

สำนักงานการตรวจเงินแผ่นดินไม่พบสิ่งที่เป็นเหตุให้เชื่อว่าข้อมูลทางการเงินระหว่างกาลดังกล่าวไม่ได้จัดทำตามมาตรฐานการบัญชี ฉบับที่ 34 เรื่อง งบการเงินระหว่างกาล ในสาระสำคัญจากการสอบทานของสำนักงานการตรวจเงินแผ่นดิน

งน

/งบแสดงฐานะการเงิน...

สำนักงานการตรวจเงินแผ่นดิน
Office of the Auditor General



งบแสดงฐานะการเงิน ณ วันที่ 31 ธันวาคม 2554 ที่แสดงเปรียบเทียบ

สำนักงานการตรวจเงินแผ่นดินได้เคยตรวจสอบงบการเงินสำหรับปีสิ้นสุดวันที่ 31 ธันวาคม 2554 ของบริษัทตลาดรองสินเชื่อที่อยู่อาศัยและบริษัทย่อย ตามมาตรฐานการสอบบัญชีและเสนอรายงานไว้อย่างไม่มีเงื่อนไขตามรายงานลงวันที่ 30 พฤษภาคม 2555 งบแสดงฐานะการเงิน ณ วันที่ 31 ธันวาคม 2554 ที่แสดงเปรียบเทียบเป็นส่วนหนึ่งของงบการเงินที่สำนักงานการตรวจเงินแผ่นดินได้ตรวจสอบและเสนอรายงานไว้แล้วดังกล่าว สำนักงานการตรวจเงินแผ่นดินมิได้ใช้วิธีการตรวจสอบอื่นใดภายหลังจากวันที่ในรายงานนั้น

(นางสาวธรรมลักษณ์ เลิศภัทรพงศ์)

ผู้อำนวยการสำนักตรวจสอบการเงินที่ 3

(นางสาวปรียา ดาวขจร)

ผู้อำนวยการกลุ่ม

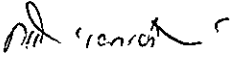
สำนักงานการตรวจเงินแผ่นดิน
Office of the Auditor General
วันที่ 26 ธันวาคม 2555

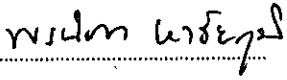
บริษัทตลาดรองลินเชื้อที่อยู่อาศัยและบริษัทย่อย
งบแสดงฐานะการเงิน
ณ วันที่ 30 กันยายน 2555 และ 31 ธันวาคม 2554

หน่วย : บาท

หมายเหตุ	งบการเงินรวม		งบการเงินเฉพาะบริษัท		
	30 กันยายน 2555 (ยังไม่ได้ตรวจสอบ สอบทานแล้ว)	31 ธันวาคม 2554 (ตรวจสอบแล้ว)	30 กันยายน 2555 (ยังไม่ได้ตรวจสอบ สอบทานแล้ว)	31 ธันวาคม 2554 (ตรวจสอบแล้ว)	
สินทรัพย์					
เงินสดและเงินฝากสถาบันการเงิน	4.1	16,688,120	18,182,244	16,583,111	18,074,988
เงินลงทุน	4.2	100,000,000	295,000,000	111,998,000	306,998,000
สิทธิเรียกร้องในลูกหนี้	4.3	241,573,484	276,052,973	-	-
เงินลงทุนในลูกหนี้สุทธิ	4.4	2,249,914,541	1,373,509,747	2,249,914,541	1,373,509,747
เงินลงทุนในบริษัทย่อย	4.5	-	-	12,375	12,375
อุปกรณ์สุทธิ	4.6	5,611,720	5,598,942	5,611,720	5,598,942
สินทรัพย์ไม่มีตัวตนอื่นสุทธิ	4.7	619,350	843,726	619,350	843,726
สินทรัพย์อื่นสุทธิ	4.8	15,010,204	11,132,920	15,367,709	11,704,069
รวมสินทรัพย์		<u>2,629,417,419</u>	<u>1,980,320,552</u>	<u>2,400,106,806</u>	<u>1,716,741,847</u>
หนี้สินและส่วนของเงินกองทุน					
ตราสารหนี้ที่ออกและเงินกู้ยืม	4.9	1,887,645,571	1,240,934,338	1,652,675,204	975,150,926
ประมาณการหนี้สิน	4.10	2,433,372	2,176,867	2,433,372	2,176,867
หนี้สินอื่น	4.11	18,697,131	18,609,312	24,391,713	20,833,973
รวมหนี้สิน		<u>1,908,776,074</u>	<u>1,261,720,517</u>	<u>1,679,500,289</u>	<u>998,161,766</u>
ส่วนของเงินกองทุน					
ทุน	4.12	1,100,000,000	1,100,000,000	1,100,000,000	1,100,000,000
กำไร(ขาดทุน)สะสม					
จัดสรรแล้ว					
สำรองตามกฎหมาย		135,711,000	133,651,000	135,711,000	133,651,000
จัดสรรเข้าเงินกองทุน		24,724,140	24,724,140	24,724,140	24,724,140
ยังไม่ได้จัดสรร		(539,806,420)	(539,787,730)	(539,828,623)	(539,795,059)
ส่วนได้เสียที่ไม่มีอำนาจควบคุม		12,625	12,625	-	-
รวมส่วนของเงินกองทุน		<u>720,641,345</u>	<u>718,600,035</u>	<u>720,606,517</u>	<u>718,580,081</u>
รวมหนี้สินและส่วนของเงินกองทุน		<u>2,629,417,419</u>	<u>1,980,320,552</u>	<u>2,400,106,806</u>	<u>1,716,741,847</u>

หมายเหตุประกอบงบการเงินเป็นส่วนหนึ่งของงบการเงินนี้


.....
(นางสาวกรรณิการ์ เอกฟ้าพันธ์)
ประธานกรรมการ


.....
(นางพรนิภา หาชัยภูมิ)
กรรมการและผู้จัดการ

ยังไม่ได้ตรวจสอบ

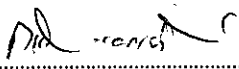
สอบทานแล้ว


บริษัทตลาดรองสินค้าที่อยู่อาศัยและบริษัทย่อย
งบกำไรขาดทุนเบ็ดเสร็จ
สำหรับงวดสามเดือนสิ้นสุดวันที่ 30 กันยายน 2555 และ 2554

หน่วย : บาท

	งบการเงินรวม		งบการเงินเฉพาะบริษัท	
	2555	2554	2555	2554
รายได้ดอกเบี้ย	27,945,920	27,902,781	24,897,558	24,547,004
ค่าใช้จ่ายดอกเบี้ย	11,600,475	11,477,983	8,784,018	8,334,343
รายได้ดอกเบี้ยสุทธิ	16,345,445	16,424,798	16,113,540	16,212,661
รายได้จากการดำเนินงานอื่น ๆ	225,836	314,039	335,922	405,565
รวมรายได้จากการดำเนินงาน	16,571,281	16,738,837	16,449,462	16,618,226
ค่าใช้จ่ายจากการดำเนินงานอื่น ๆ				
ค่าใช้จ่ายเกี่ยวกับพนักงาน	9,319,504	10,232,267	9,319,504	10,232,267
ค่าตอบแทนกรรมการ	621,000	562,500	621,000	562,500
ค่าใช้จ่ายเกี่ยวกับอาคารสถานที่และอุปกรณ์	3,135,681	2,968,287	3,135,681	2,968,287
อื่น ๆ	2,291,876	2,107,670	2,174,920	1,987,299
รวมค่าใช้จ่ายจากการดำเนินงานอื่น ๆ	15,368,061	15,870,724	15,251,105	15,750,353
หนี้สงสัยจะสูญ	300,000	300,000	300,000	300,000
กำไรสุทธิ	903,220	568,113	898,357	567,873
กำไร(ขาดทุน)เบ็ดเสร็จอื่น	-	-	-	-
กำไรเบ็ดเสร็จรวม	903,220	568,113	898,357	567,873
การแบ่งปันกำไรสุทธิ				
ส่วนที่เป็นของบริษัทใหญ่	900,764	567,992	898,357	567,873
ส่วนได้เสียที่ไม่มีอำนาจควบคุม	2,456	121	-	-
	903,220	568,113	898,357	567,873
การแบ่งปันกำไรเบ็ดเสร็จรวม				
ส่วนที่เป็นของบริษัทใหญ่	900,764	567,992	898,357	567,873
ส่วนได้เสียที่ไม่มีอำนาจควบคุม	2,456	121	-	-
	903,220	568,113	898,357	567,873

หมายเหตุประกอบงบการเงินเป็นส่วนหนึ่งของงบการเงินนี้


(นางสาวกรรณิการ์ เอกเผ้าพันธุ์)
ประธานกรรมการ


(นางพรนิภา หาชัยภูมิ)
กรรมการและผู้จัดการ

ยังไม่ได้ตรวจสอบ

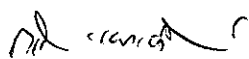
สอบทานแล้ว

บริษัทตลาดรองสินเชื่อที่อยู่อาศัยและบริษัทย่อย
งบกำไรขาดทุนเบ็ดเสร็จ
สำหรับงวดเก้าเดือนสิ้นสุดวันที่ 30 กันยายน 2555 และ 2554

หน่วย : บาท

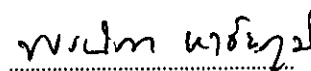
หมายเหตุ	งบการเงินรวม		งบการเงินเฉพาะบริษัท		
	2555	2554	2555	2554	
รายได้ดอกเบี้ย	4.16	80,308,649	86,001,180	70,862,375	75,722,075
ค่าใช้จ่ายดอกเบี้ย	4.17	32,956,036	30,413,207	24,299,240	20,962,088
รายได้ดอกเบี้ยสุทธิ		47,352,613	55,587,973	46,563,135	54,759,987
รายได้จากการดำเนินงานอื่น ๆ		578,157	1,033,088	1,000,905	1,499,045
รวมรายได้จากการดำเนินงาน		47,930,770	56,621,061	47,564,040	56,259,032
ค่าใช้จ่ายจากการดำเนินงานอื่น ๆ					
ค่าใช้จ่ายเกี่ยวกับพนักงาน		27,179,504	28,248,207	27,179,504	28,248,207
ค่าตอบแทนกรรมการ		1,762,750	1,659,750	1,762,750	1,659,750
ค่าใช้จ่ายเกี่ยวกับอาคารสถานที่และอุปกรณ์		8,993,295	9,032,069	8,993,295	9,032,069
อื่น ๆ		6,405,589	7,056,812	6,053,733	6,694,934
รวมค่าใช้จ่ายจากการดำเนินงานอื่น ๆ		44,341,138	45,996,838	43,989,282	45,634,960
หนี้สงสัยจะสูญ		1,486,508	1,400,000	1,486,508	1,400,000
กำไรสุทธิ		2,103,124	9,224,223	2,088,250	9,224,072
กำไร(ขาดทุน)เบ็ดเสร็จอื่น		-	-	-	-
กำไรเบ็ดเสร็จรวม		2,103,124	9,224,223	2,088,250	9,224,072
การแบ่งปันกำไรสุทธิ					
ส่วนที่เป็นของบริษัทใหญ่		2,095,612	9,224,147	2,088,250	9,224,072
ส่วนได้เสียที่ไม่มีอำนาจควบคุม		7,512	76	-	-
		2,103,124	9,224,223	2,088,250	9,224,072
การแบ่งปันกำไรเบ็ดเสร็จรวม					
ส่วนที่เป็นของบริษัทใหญ่		2,095,612	9,224,147	2,088,250	9,224,072
ส่วนได้เสียที่ไม่มีอำนาจควบคุม		7,512	76	-	-
		2,103,124	9,224,223	2,088,250	9,224,072

หมายเหตุประกอบงบการเงินเป็นส่วนหนึ่งของงบการเงินนี้



(นางสาวกรรณิการ์ เอกเฟ้าพันธุ์)

ประธานกรรมการ



(นางพรนิภา ทาชัยภูมิ)

กรรมการและผู้จัดการ

จ.ท.

บริษัทตลาดรองสินค้าซื้อขายและบริษัทย่อย
งบแสดงการเปลี่ยนแปลงส่วนของผู้ถือหุ้น

สำหรับงวดเก้าเดือนสิ้นสุดวันที่ 30 กันยายน 2555 และ 2554

หน่วย : บาท

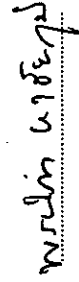
	งบการเงินรวม				งบการเงินเฉพาะบริษัท				รวม	
	ทุนประเดิม	สำรองตามกฎหมาย	จัดสรรเข้าเงินกองทุน	กำไร(ขาดทุน)สะสม	ส่วนได้เสียที่มีอำนาจควบคุม	รวม	สำรองตามกฎหมาย	จัดสรรเข้าเงินกองทุน		กำไร(ขาดทุน)สะสม
ยอดคงเหลือ ณ 1 มกราคม 2554	1,100,000,000	133,511,000	24,724,140	(541,188,625)	12,625	717,059,140	133,511,000	24,724,140	(541,195,664)	717,039,476
ผลกระทบของการเปลี่ยนแปลงนโยบายบัญชี	-	-	-	(1,415,834)	-	(1,415,834)	-	-	(1,415,834)	(1,415,834)
รายการปรับปรุงลดจากโบนัสจ่าย	-	-	-	5,136	-	5,136	-	-	5,136	5,136
ยอดคงเหลือที่ปรับปรุงแล้ว	1,100,000,000	133,511,000	24,724,140	(542,599,323)	12,625	715,648,442	133,511,000	24,724,140	(542,606,362)	715,628,778
สำรองตามกฎหมาย	-	140,000	-	(140,000)	-	-	140,000	-	(140,000)	-
กำไรเบ็ดเสร็จรวม	-	-	-	9,224,223	-	9,224,223	-	-	9,224,072	9,224,072
ยอดคงเหลือ ณ 30 กันยายน 2554	1,100,000,000	133,651,000	24,724,140	(533,515,100)	12,625	724,872,665	133,651,000	24,724,140	(533,522,290)	724,852,850
ยอดคงเหลือ ณ 1 มกราคม 2555	1,100,000,000	133,651,000	24,724,140	(539,787,730)	12,625	718,600,035	133,651,000	24,724,140	(539,795,059)	718,580,081
รายการปรับปรุงลดจากโบนัสจ่าย	-	-	-	123,351	-	123,351	-	-	123,351	123,351
ยอดคงเหลือที่ปรับปรุงแล้ว	1,100,000,000	133,651,000	24,724,140	(539,664,379)	12,625	718,723,386	133,651,000	24,724,140	(539,671,708)	718,703,432
สำรองตามกฎหมาย	-	2,060,000	-	(2,060,000)	-	-	2,060,000	-	(2,060,000)	-
เงินนำส่งคลัง	-	-	-	(185,165)	-	(185,165)	-	-	(185,165)	(185,165)
กำไรเบ็ดเสร็จรวม	-	-	-	2,103,124	-	2,103,124	-	-	2,088,250	2,088,250
ยอดคงเหลือ ณ 30 กันยายน 2555	1,100,000,000	135,711,000	24,724,140	(539,806,420)	12,625	720,641,345	135,711,000	24,724,140	(539,828,823)	720,606,517

หมายเหตุประกอบงบการเงินเป็นส่วนหนึ่งของงบการเงินนี้



(นางสาวกรนิการ์ เอกเผ่าพันธุ์)

ประธานกรรมการ



(นางพรนิภา ทาชัยภูมิ)

กรรมการและผู้จัดการ

บริษัทตลาดรองสินเชื่อที่อยู่อาศัยและบริษัทย่อย
งบกระแสเงินสด
สำหรับงวดเก้าเดือนสิ้นสุดวันที่ 30 กันยายน 2555 และ 2554

	งบการเงินรวม		งบการเงินเฉพาะบริษัท	
	2555	2554	2555	2554
กระแสเงินสดจากกิจกรรมดำเนินงาน				
กำไรสุทธิ	2,103,124	9,224,223	2,088,250	9,224,072
รายการปรับกระทบกำไรสุทธิเป็นเงินสดรับ(จ่าย) -				
จากกิจกรรมดำเนินงาน :				
ค่าเสื่อมราคาและค่าตัดจำหน่าย	1,560,006	1,561,976	1,560,006	1,561,976
ตัดจำหน่ายค่าใช้จ่ายในการออกหุ้นกู้	175,928	185,171	-	-
หนี้สงสัยจะสูญ	1,486,508	1,400,000	1,486,508	1,400,000
ผลประโยชน์พนักงานภายหลังการเลิกจ้างเพิ่มขึ้น	256,505	318,838	256,505	318,838
ขาดทุนจากการบริจาคนิติทรัพย์	13	-	13	-
ค่าใช้จ่ายค้างจ่ายอื่นเพิ่มขึ้น	(583,978)	(390,462)	(509,446)	(299,994)
รายได้ดอกเบี้ยสุทธิ	(48,907,522)	(59,805,357)	(48,118,044)	(58,977,371)
เงินสดรับดอกเบี้ย	87,078,662	95,382,022	71,301,557	75,784,575
เงินสดจ่ายดอกเบี้ย	(37,401,033)	(36,081,529)	(22,101,059)	(16,888,617)
กำไรจากการดำเนินงานก่อนการเปลี่ยนแปลงใน -				
สินทรัพย์และหนี้สินดำเนินงาน	5,768,213	11,794,882	5,964,290	12,123,479
สินทรัพย์ดำเนินงาน(เพิ่มขึ้น)ลดลง				
สิทธิเรียกร้องในลูกหนี้ตามสัญญากู้เงินเพื่อที่อยู่อาศัย	34,479,488	66,109,470	-	-
เงินลงทุนในลูกหนี้	(877,121,379)	(104,149,063)	(877,121,379)	(104,149,063)
สินทรัพย์อื่น	(4,821,985)	11,318,715	(4,872,745)	11,259,333
หนี้สินดำเนินงานเพิ่มขึ้น(ลดลง)				
หนี้สินอื่น	(63,807)	(868,087)	3,283,638	905,322
เงินสดสุทธิจากกิจกรรมดำเนินงาน	(841,759,470)	(15,794,083)	(872,746,196)	(79,860,929)
กระแสเงินสดจากกิจกรรมลงทุน				
เงินสดรับจากเงินลงทุน	4,745,000,000	8,440,000,000	4,745,000,000	8,493,089,586
เงินสดจ่ายในการซื้อเงินลงทุน	(4,550,000,000)	(8,420,000,000)	(4,550,000,000)	(8,420,000,000)
เงินสดจ่ายในการซื้ออุปกรณ์	(1,084,795)	(193,114)	(1,084,795)	(193,114)
เงินสดสุทธิจากกิจกรรมลงทุน	193,915,205	19,806,886	193,915,205	72,896,472

หมายเหตุประกอบงบการเงินเป็นส่วนหนึ่งของงบการเงินนี้

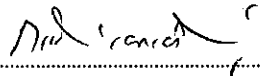
ช.ป.

บริษัทตลาดรองสินเชื่อบริษัทค้าและบริษัทย่อย
งบกระแสเงินสด (ต่อ)
สำหรับงวดเก้าเดือนสิ้นสุดวันที่ 30 กันยายน 2555 และ 2554


หน่วย : บาท

หมายเหตุ	งบการเงินรวม		งบการเงินเฉพาะบริษัท	
	2555	2554	2555	2554
กระแสเงินสดจากกิจกรรมจัดหาเงิน				
เงินสดรับจากการออกตั๋วสัญญาใช้เงิน	3,202,000,000	5,071,124,450	3,347,639,086	5,071,124,450
เงินสดจ่ายชำระคืนตั๋วสัญญาใช้เงิน	(2,544,000,000)	(5,063,557,115)	(2,670,114,807)	(5,063,557,116)
เงินสดจ่ายชำระคืนหุ้นกู้ชนิดมีหลักประกัน	(11,464,694)	(10,992,849)	-	-
เงินสดจ่ายรายได้แผ่นดินนำส่งคลัง	(185,165)	-	(185,165)	-
เงินสดสุทธิจากกิจกรรมจัดหาเงิน	646,350,141	(3,425,514)	677,339,114	7,567,334
เงินสดและรายการเทียบเท่าเงินสดเพิ่มขึ้น (ลดลง) สุทธิ	(1,494,124)	587,289	(1,491,877)	602,877
เงินสดและรายการเทียบเท่าเงินสด ณ วันที่ 1 มกราคม	4.1 18,182,244	15,898,919	18,074,988	15,791,954
เงินสดและรายการเทียบเท่าเงินสด ณ วันที่ 30 กันยายน	4.1 16,688,120	16,486,208	16,583,111	16,394,831

หมายเหตุประกอบงบการเงินเป็นส่วนหนึ่งของงบการเงินนี้



(นางสาวกรรณิการ์ เอกเผ่าพันธุ์)
ประธานกรรมการ



(นางพนนิภา หาชัยภูมิ)
กรรมการและผู้จัดการ

บริษัทตลาดรองสินเชื่อบริษัทและบริษัทย่อย

หมายเหตุประกอบงบการเงินระหว่างกาล

สำหรับงวดสามเดือนและเก้าเดือนสิ้นสุดวันที่ 30 กันยายน 2555 และ 2554

(ยังไม่ได้ตรวจสอบ สอบทานแล้ว)

.....

1. ข้อมูลทั่วไป

บริษัทตลาดรองสินเชื่อบริษัท (บตท.) จัดตั้งขึ้นตามพระราชกำหนดบริษัทตลาดรองสินเชื่อบริษัท พ.ศ.2540 เมื่อวันที่ 27 มิถุนายน 2540 โดยมีวัตถุประสงค์หลักเพื่อประกอบธุรกิจตลาดรองสินเชื่อบริษัทและกิจการอื่นที่ส่งเสริมและพัฒนาตลาดรองสินเชื่อบริษัท อันหมายถึงการทำธุรกรรมทางการเงินที่เกี่ยวกับการลงทุนในสินทรัพย์และการแปลงสินทรัพย์เป็นหลักทรัพย์ โดยมีสำนักงานตั้งอยู่เลขที่ 333 ถนนวิภาวดีรังสิต อาคารเล่าเป็งจ้วน 1 ชั้น 22 ซอยเฉยพวง แขวงจอมพล เขตจตุจักร กรุงเทพมหานคร 10900

2. เกณฑ์การเสนองบการเงิน

2.1 การจัดทำงบการเงินระหว่างกาล

งบการเงินระหว่างกาลนี้จัดทำขึ้นตามมาตรฐานการบัญชี ฉบับที่ 34 (ปรับปรุง 2552) เรื่อง งบการเงินระหว่างกาล โดยแสดงรายการในงบแสดงฐานะการเงิน งบกำไรขาดทุนเบ็ดเสร็จ งบแสดงการเปลี่ยนแปลงส่วนของผู้ถือหุ้น และงบกระแสเงินสด เช่นเดียวกับงบการเงินประจำปี ส่วนหมายเหตุประกอบงบการเงินเปิดเผยเฉพาะที่สำคัญ

การจัดทำงบการเงินระหว่างกาลนี้ เพื่อให้ข้อมูลปัจจุบันเพิ่มเติมจากงบการเงินสำหรับปีสิ้นสุดวันที่ 31 ธันวาคม 2554 การใช้งบการเงินระหว่างกาลนี้จึงควรใช้ควบคู่กับงบการเงินสำหรับปีดังกล่าว

2.2 การจัดทำงบการเงินรวมและงบการเงินเฉพาะบริษัท

งบการเงินของบริษัทแสดงรายการตามประกาศธนาคารแห่งประเทศไทย เรื่อง การจัดทำและการประกาศงบการเงินของบริษัทเงินทุน และบริษัทเครดิตฟองซิเอร์ ที่ สนส. 12/2553 ลงวันที่ 3 ธันวาคม 2553 และจัดทำขึ้นตามหลักการบัญชีที่รับรองทั่วไปภายใต้พระราชบัญญัติการบัญชี พ.ศ.2543 บริษัทมีการจัดทำงบการเงินรวมโดยรวมงบการเงินของบริษัทย่อยที่บริษัทมีอำนาจในการควบคุม คือ บริษัท นิติบุคคลเฉพาะกิจ บตท.(4) จำกัด บริษัทถือหุ้นในอัตราร้อยละ 49.50 โดยบริษัทย่อยได้จัดตั้งเป็นบริษัทจำกัดตามประมวลกฎหมายแพ่งและพาณิชย์ เมื่อวันที่ 3 พฤศจิกายน 2552 และสำนักงานคณะกรรมการกำกับหลักทรัพย์และตลาดหลักทรัพย์จดทะเบียนรับบริษัทย่อยเป็นนิติบุคคลเฉพาะกิจตามพระราชกฤษฎีกาว่าด้วยระเบียบและวิธีการดำเนินการกำกับหลักทรัพย์และตลาดหลักทรัพย์จดทะเบียนรับบริษัทย่อยเป็นนิติบุคคลเฉพาะกิจตามพระราชกฤษฎีกาว่าด้วยระเบียบและวิธีการดำเนินการกำกับหลักทรัพย์และตลาดหลักทรัพย์ พ.ศ.2540 เมื่อวันที่ 25 พฤศจิกายน 2552 โดยได้ตัดรายการระหว่างกันและยอดคงเหลือที่มีสาระสำคัญออกแล้ว

3. สรุปนโยบายการบัญชีที่สำคัญ

การจัดทำงบการเงินระหว่างกาลบริษัทได้ใช้นโยบายการบัญชีและวิธีการคำนวณเช่นเดียวกับงบการเงินสำหรับปีสิ้นสุดวันที่ 31 ธันวาคม 2554

จน

4. ข้อมูลเพิ่มเติม

4.1 เงินสดและเงินฝากสถาบันการเงิน

	หน่วย : ล้านบาท			
	งบการเงินรวม		งบการเงินเฉพาะบริษัท	
	30 ก.ย.55	31 ธ.ค.54	30 ก.ย.55	31 ธ.ค.54
เงินสด	0.04	0.04	0.04	0.04
เงินฝากธนาคาร				
- กระแสรายวัน	10.92	11.19	10.91	11.18
- ออมทรัพย์	<u>5.73</u>	<u>6.95</u>	<u>5.63</u>	<u>6.85</u>
รวม	<u>16.69</u>	<u>18.18</u>	<u>16.58</u>	<u>18.07</u>

เงินสดและรายการเทียบเท่าเงินสด (ในงบกระแสเงินสด)

	หน่วย : ล้านบาท			
	งบการเงินรวม		งบการเงินเฉพาะบริษัท	
	30 ก.ย.55	31 ธ.ค.54	30 ก.ย.55	31 ธ.ค.54
เงินสดและเงินฝากสถาบันการเงิน	<u>16.69</u>	<u>18.18</u>	<u>16.58</u>	<u>18.07</u>
เงินสดและรายการเทียบเท่าเงินสด	<u>16.69</u>	<u>18.18</u>	<u>16.58</u>	<u>18.07</u>

4.2 เงินลงทุน

	หน่วย : ล้านบาท			
	งบการเงินรวม		งบการเงินเฉพาะบริษัท	
	30 ก.ย.55	31 ธ.ค.54	30 ก.ย.55	31 ธ.ค.54
เงินลงทุนระยะสั้น				
ตั๋วสัญญาใช้เงิน	100.00	295.00	100.00	295.00
เงินลงทุนระยะยาว				
ตราสารหนี้ที่จะถือจนครบกำหนด				
ตราสารหนี้ภาคเอกชน	-	-	<u>12.00</u>	<u>12.00</u>
รวมเงินลงทุน	<u>100.00</u>	<u>295.00</u>	<u>112.00</u>	<u>307.00</u>

ณ วันที่ 30 กันยายน 2555 และ 31 ธันวาคม 2554 บริษัทมีตราสารหนี้ภาคเอกชน (หุ้นกู้ด้อยสิทธิ) ที่ซื้อจากบริษัทย่อยจำนวน 12.00 ล้านบาท ตราสารหนี้ครบกำหนดไถ่ถอนในเดือนธันวาคม 2555

จ.พ

4.3 สิทธิเรียกร้องในลูกหนี้

หน่วย : ล้านบาท

	งบการเงินรวม		งบการเงินเฉพาะบริษัท	
	30 ก.ย.55	31 ธ.ค.54	30 ก.ย.55	31 ธ.ค.54
สิทธิเรียกร้องในลูกหนี้	241.57	276.05	-	-
รวมสิทธิเรียกร้องในลูกหนี้	241.57	276.05	-	-

วันที่ 29 ธันวาคม 2552 บริษัทได้ทำสัญญาโอนสิทธิเรียกร้องให้บริษัทย่อย จำนวน 419.99 ล้านบาท และบริษัทย่อยได้ดำเนินการตามโครงการแปลงสินทรัพย์เป็นหลักทรัพย์ ตามที่ได้รับอนุมัติจากสำนักงานคณะกรรมการกำกับหลักทรัพย์และตลาดหลักทรัพย์

ในงวดนี้บริษัทย่อยมีสิทธิเรียกร้องในลูกหนี้จำนวน 241.57 ล้านบาท และยังไม่ได้รับเงินจากบริษัท จำนวน 6.70 ล้านบาท โดยตั้งบริษัทเป็นลูกหนี้ด้วยจำนวนดังกล่าว

4.4 เงินลงทุนในลูกหนี้สุทธิ

หน่วย : ล้านบาท

	งบการเงินรวม		งบการเงินเฉพาะบริษัท	
	30 ก.ย.55	31 ธ.ค.54	30 ก.ย.55	31 ธ.ค.54
ลูกหนี้แบบไม่มีเงื่อนไข	2,253.00	1,311.40	2,253.00	1,311.40
ลูกหนี้แบบมีเงื่อนไข	5.73	6.29	5.73	6.29
ลูกหนี้ที่มีส่วนลด	108.69	128.16	108.69	128.16
สิทธิเรียกร้องการรับชำระหนี้	-	63.65	-	63.65
	2,367.42	1,509.50	2,367.42	1,509.50
บวก ส่วนเกินกว่ามูลค่า	21.86	1.48	21.86	1.48
หัก ส่วนต่ำกว่ามูลค่า	55.82	54.63	55.82	54.63
เงินลงทุนในลูกหนี้	2,333.46	1,456.35	2,333.46	1,456.35
หัก ค่าเผื่อหนี้สงสัยจะสูญ	83.55	82.84	83.55	82.84
รวมเงินลงทุนในลูกหนี้สุทธิ	2,249.91	1,373.51	2,249.91	1,373.51

สิทธิเรียกร้องการรับชำระหนี้ในงวดนี้ลดลงจำนวน 63.65 ล้านบาท โดยในระหว่างงวดได้รับชำระหนี้ จำนวน 4.07 ล้านบาท และบริษัทได้มีการทำสัญญาขายคืนสิทธิเรียกร้องที่เหลือ จำนวน 59.58 ล้านบาท ในเดือนกุมภาพันธ์ 2555

จำแนกตามประเภทการจัดชั้น

หน่วย : ล้านบาท

งบการเงินเฉพาะบริษัท 30 ก.ย. 55

	เงินลงทุน ในลูกหนี้	มูลหนี้หลัง หัก หลักประกัน	อัตราร้อยละ ที่ใช้ในการตั้ง ค่าเผื่อ	สำรองชั้นต่ำที่ พึงกันตาม เกณฑ์ ธปท.
จัดชั้นปกติ	1,820.43	34.80	1	0.35
จัดชั้นกล่าวถึงเป็นพิเศษ	250.03	4.31	2	0.08
จัดชั้นต่ำกว่ามาตรฐาน	24.92	5.57	100	5.57
จัดชั้นสงสัย	55.28	13.04	100	13.04
จัดชั้นสงสัยจะสูญ	<u>182.81</u>	<u>50.99</u>	100	<u>50.99</u>
รวม	<u>2,333.47</u>	<u>108.71</u>		70.03
ค่าเผื่อนี้สงสัยจะสูญส่วนที่เกินสำรองชั้นต่ำ				<u>13.52</u>
ค่าเผื่อนี้สงสัยจะสูญตามบัญชี				<u>83.55</u>

หน่วย : ล้านบาท

งบการเงินเฉพาะบริษัท 31 ธ.ค. 54

	เงินลงทุน ในลูกหนี้	มูลหนี้หลัง หัก หลักประกัน	อัตราร้อยละ ที่ใช้ในการตั้ง ค่าเผื่อ	สำรองชั้นต่ำที่ พึงกันตาม เกณฑ์ ธปท.
จัดชั้นปกติ	981.08	74.50	1	0.75
จัดชั้นกล่าวถึงเป็นพิเศษ	156.64	3.64	2	0.07
จัดชั้นต่ำกว่ามาตรฐาน	103.48	16.42	100	16.42
จัดชั้นสงสัย	49.16	10.75	100	10.75
จัดชั้นสงสัยจะสูญ	<u>165.99</u>	<u>49.25</u>	100	<u>49.25</u>
รวม	<u>1,456.35</u>	<u>154.56</u>		77.24
ค่าเผื่อนี้สงสัยจะสูญส่วนที่เกินสำรองชั้นต่ำ				<u>5.60</u>
ค่าเผื่อนี้สงสัยจะสูญตามบัญชี				<u>82.84</u>

ค่าเผื่อนี้สงสัยจะสูญ ณ วันที่ 30 กันยายน 2555 และวันที่ 31 ธันวาคม 2554 จำนวน 83.55 ล้านบาท และ 82.84 ล้านบาท ประกอบด้วยจำนวนที่เกินเงินสำรองตามเกณฑ์ของ ธปท. จำนวน 70.03 ล้านบาท และ 77.24 ล้านบาท และสำรองส่วนที่เกินกว่าเกณฑ์ของ ธปท. จำนวน 13.52 ล้านบาท และ 5.60 ล้านบาท ตามลำดับ

4.5 เงินลงทุนในบริษัทย่อย

บริษัทได้จัดตั้งบริษัท นิติบุคคลเฉพาะกิจ บตท.(4) จำกัด เพื่อเป็นนิติบุคคลเฉพาะกิจ ประกอบธุรกิจการแปลงสินทรัพย์เป็นหลักทรัพย์ภายใต้โครงการแปลงสินทรัพย์เป็นหลักทรัพย์ โดยบริษัทถือหุ้นร้อยละ 49.50 ของทุนที่ออกและเรียกชำระแล้ว จำนวน 10,000 หุ้น เป็นเงิน 0.10 ล้านบาท โดยเรียกชำระมูลค่าหุ้นละ 2.50 บาท คิดเป็นเงิน 0.01 ล้านบาท

ข้อมูลทางการเงินโดยสรุป

	หน่วย : ล้านบาท			
	บริษัท นิติบุคคลเฉพาะกิจ บตท.(4) จำกัด		หลังจากรายการตัดบัญชี ระหว่างกัน	
	30 ก.ย.55	31 ธ.ค.54	30 ก.ย.55	31 ธ.ค.54
สินทรัพย์รวม	274.76	286.67	242.34	277.16
หนี้สินรวม	274.71	286.64	261.70	273.08
ส่วนของผู้ถือหุ้น/เงินกองทุน	0.05	0.03	0.03	0.02
	<u>30 ก.ย.55</u>	<u>30 ก.ย.54</u>	<u>30 ก.ย.55</u>	<u>30 ก.ย.54</u>
รายได้รวม	12.27	14.80	11.95	14.80
ค่าใช้จ่ายรวม	(12.26)	(14.80)	(9.33)	(9.81)
กำไรสุทธิ	0.01	0.00	2.62	4.99

4.6 อุปกรณ์สุทธิ

หน่วย : ล้านบาท

	งบการเงินรวมและเฉพาะบริษัท 30 ก.ย. 55								
	ราคาทุน				ค่าเสื่อมราคาสะสม				ราคาสุทธิ
	ต้นงวด	เพิ่มขึ้น	ลดลง	ปลายงวด	ต้นงวด	เพิ่มขึ้น	ลดลง	ปลายงวด	
อุปกรณ์	16.62	1.34	0.64	17.32	11.35	1.26	0.64	11.97	5.35
อื่นๆ	<u>0.50</u>	-	-	<u>0.50</u>	<u>0.17</u>	<u>0.07</u>	-	<u>0.24</u>	<u>0.26</u>
รวม	<u>17.12</u>	<u>1.34</u>	<u>0.64</u>	<u>17.82</u>	<u>11.52</u>	<u>1.33</u>	<u>0.64</u>	<u>12.21</u>	<u>5.61</u>
ค่าเสื่อมราคา									<u>1.33</u>

จกพ

หน่วย : ล้านบาท

งบการเงินรวมและเฉพาะบริษัท 31 ธ.ค. 54

	ราคาทุน				ค่าเสื่อมราคาสะสม				ราคาสุทธิ
	ต้นงวด	เพิ่มขึ้น	ลดลง	ปลายงวด	ต้นงวด	เพิ่มขึ้น	ลดลง	ปลายงวด	
อุปกรณ์	16.43	0.19	-	16.62	9.74	1.61	-	11.35	5.27
อื่นๆ	0.49	0.01	-	0.50	0.07	0.10	-	0.17	0.33
รวม	<u>16.92</u>	<u>0.20</u>	<u>-</u>	<u>17.12</u>	<u>9.81</u>	<u>1.71</u>	<u>-</u>	<u>11.52</u>	<u>5.60</u>
ค่าเสื่อมราคา									<u>1.71</u>

4.7 สินทรัพย์ไม่มีตัวตนอื่นสุทธิ

หน่วย : ล้านบาท

งบการเงินรวมและเฉพาะบริษัท 30 ก.ย.55

	ราคาทุน				ค่าตัดจำหน่ายสะสม				ราคาสุทธิ
	ต้นงวด	เพิ่มขึ้น	ลดลง	ปลายงวด	ต้นงวด	เพิ่มขึ้น	ลดลง	ปลายงวด	
โปรแกรม									
คอมพิวเตอร์	1.92	-	-	1.92	1.90	0.02	-	1.92	0.00
อื่นๆ	1.47	-	-	1.47	0.65	0.20	-	0.85	0.62
รวม	<u>3.39</u>	<u>-</u>	<u>-</u>	<u>3.39</u>	<u>2.55</u>	<u>0.22</u>	<u>-</u>	<u>2.77</u>	<u>0.62</u>
ค่าตัดจำหน่าย									<u>0.22</u>

หน่วย : ล้านบาท

งบการเงินรวมและเฉพาะบริษัท 31 ธ.ค. 54

	ราคาทุน				ค่าตัดจำหน่ายสะสม				ราคาสุทธิ
	ต้นงวด	เพิ่มขึ้น	ลดลง	ปลายงวด	ต้นงวด	เพิ่มขึ้น	ลดลง	ปลายงวด	
โปรแกรม									
คอมพิวเตอร์	1.92	-	-	1.92	1.81	0.09	-	1.90	0.02
อื่นๆ	1.47	-	-	1.47	0.37	0.28	-	0.65	0.82
รวม	<u>3.39</u>	<u>-</u>	<u>-</u>	<u>3.39</u>	<u>2.18</u>	<u>0.37</u>	<u>-</u>	<u>2.55</u>	<u>0.84</u>
ค่าตัดจำหน่าย									<u>0.37</u>

JW

4.8 สินทรัพย์อื่นสุทธิ

หน่วย : ล้านบาท

	งบการเงินรวม		งบการเงินเฉพาะบริษัท	
	30 ก.ย.55	31 ธ.ค.54	30 ก.ย.55	31 ธ.ค.54
รายได้ค้างรับ	5.92	6.16	6.28	6.73
เงินมัดจำและประกัน	1.52	1.54	1.52	1.54
ลูกหนี้อื่น	5.94	3.21	5.94	3.21
สินทรัพย์อื่นๆ	<u>5.41</u>	<u>3.23</u>	<u>5.41</u>	<u>3.23</u>
รวมสินทรัพย์อื่น	18.79	14.14	19.15	14.71
หัก ค่าเผื่อหนี้สงสัยจะสูญ	<u>3.78</u>	<u>3.01</u>	<u>3.78</u>	<u>3.01</u>
รวมสินทรัพย์อื่นสุทธิ	<u>15.01</u>	<u>11.13</u>	<u>15.37</u>	<u>11.70</u>

4.9 ตราสารหนี้ที่ออกและเงินกู้ยืม

หน่วย : ล้านบาท

	งบการเงินรวม		งบการเงินเฉพาะบริษัท	
	30 ก.ย.55	31 ธ.ค.54	30 ก.ย.55	31 ธ.ค.54
ตั๋วสัญญาใช้เงิน	1,627.00	969.00	1,652.68	975.15
หุ้นกู้ชนิดมีหลักประกัน	260.70	272.16	-	-
หัก ค่าใช้จ่ายในการออกหุ้นกู้รอดัดบัญชี	<u>0.05</u>	<u>0.23</u>	<u>-</u>	<u>-</u>
รวม	<u>1,887.65</u>	<u>1,240.93</u>	<u>1,652.68</u>	<u>975.15</u>

ตั๋วสัญญาใช้เงิน จำนวน 1,652.68 ล้านบาท เป็นตั๋วสัญญาใช้เงินครบกำหนดชำระภายใน 1 ปี จำนวน 1,580.68 ล้านบาท และเกินกว่า 1 ปี จำนวน 72.00 ล้านบาท อัตราดอกเบี้ยร้อยละ 2.75 - 4.00 ต่อปี

หุ้นกู้ชนิดมีหลักประกัน เป็นหุ้นกู้ตามโครงการแปลงสินทรัพย์เป็นหลักทรัพย์ มีการกำหนดค่างวดชำระคืนเงินต้นและดอกเบี้ยทุกเดือน หุ้นกู้ครบกำหนดไถ่ถอนเดือนธันวาคม 2555 อัตราดอกเบี้ยร้อยละ 4.5 ต่อปี

ชป

4.10 ประมาณการหนี้สิน

หน่วย : ล้านบาท

	งบการเงินรวม		งบการเงินเฉพาะบริษัท	
	30 ก.ย.55	31 ธ.ค.54	30 ก.ย.55	31 ธ.ค.54
โครงการผลประโยชน์พนักงาน				
ผลสะสมของการเปลี่ยนแปลงนโยบายการ				
บัญชีเกี่ยวกับผลประโยชน์ของพนักงาน	-	1.42	-	1.42
ยอดยกมาต้นงวด	1.30	-	1.30	-
ต้นทุนบริการปัจจุบัน	0.22	0.37	0.22	0.37
ดอกเบีย	0.03	0.05	0.03	0.05
(กำไร)จากการประมาณการตามหลัก				
คณิตศาสตร์ประกันภัย	-	(0.54)	-	(0.54)
รวมโครงการผลประโยชน์พนักงาน	1.55	1.30	1.55	1.30
ภาระผูกพันที่อาจเกิดจากคดี	0.84	0.84	0.84	0.84
ภาระผูกพันอื่น	0.04	0.04	0.04	0.04
รวมประมาณการหนี้สิน	<u>2.43</u>	<u>2.18</u>	<u>2.43</u>	<u>2.18</u>

ข้อสมมติฐานหลักในการประมาณการตามหลักคณิตศาสตร์ประกันภัยที่ใช้ในการคำนวณภาระผูกพันโครงการผลประโยชน์พนักงาน มีดังนี้

อัตราคิดลดเฉลี่ย	3.32% - 4.24%
อัตราขึ้นเงินเดือนเฉลี่ย	7.50%
อัตราการลาออกเฉลี่ย	10%
เกษียณอายุ	60 ปี

4.11 หนี้สินอื่น

หน่วย : ล้านบาท

	งบการเงินรวม		งบการเงินเฉพาะบริษัท	
	30 ก.ย.55	31 ธ.ค.54	30 ก.ย.55	31 ธ.ค.54
เจ้าหนี้สัญญาแบบมีเงื่อนไข	6.01	6.50	6.01	6.50
ดอกเบียค้างจ่าย	6.22	5.68	5.29	4.65
หนี้สินอื่น ๆ	<u>6.47</u>	<u>6.43</u>	<u>13.09</u>	<u>9.68</u>
รวม	<u>18.70</u>	<u>18.61</u>	<u>24.39</u>	<u>20.83</u>

จกน

4.12 ทุน

	หน่วย : ล้านบาท			
	งบการเงินรวม		งบการเงินเฉพาะบริษัท	
	30 ก.ย.55	31 ธ.ค.54	30 ก.ย.55	31 ธ.ค.54
ทุนประเดิม	1,000.00	1,000.00	1,000.00	1,000.00
ทุนเพิ่มเติมจากกระทรวงการคลัง	<u>100.00</u>	<u>100.00</u>	<u>100.00</u>	<u>100.00</u>
รวม	<u>1,100.00</u>	<u>1,100.00</u>	<u>1,100.00</u>	<u>1,100.00</u>

4.13 หนี้สินที่อาจเกิดขึ้น

	หน่วย : ล้านบาท			
	30 ก.ย.55		31 ธ.ค.54	
	จำนวนคดี	จำนวนทุนทรัพย์	จำนวนคดี	จำนวนทุนทรัพย์
ศาลอุทธรณ์				
คดีแพ่ง	-	-	1	916.97
ศาลฎีกา(ชั้นอุทธรณ์)				
คดีแรงงาน	5	<u>79.30</u>	5	<u>79.30</u>
รวมทั้งสิ้น	<u>5</u>	<u>79.30</u>	<u>6</u>	<u>996.27</u>

บริษัทมีคดีที่ถูกอดีตพนักงานของบริษัทฟ้องเป็นจำเลย 5 คดี มีทุนทรัพย์เป็นเงิน 79.30 ล้านบาท ซึ่งประกอบด้วย

คดีแรงงาน บริษัทถูกอดีตพนักงานฟ้องเรียกค่าเสียหายโดยอ้างว่าบริษัทเลิกจ้างไม่เป็นธรรม และเรียกค่าชดเชยและสิทธิประโยชน์อื่น รวม 5 คดี มีทุนทรัพย์เป็นเงิน 79.30 ล้านบาท โดยมี 3 คดี ทุนทรัพย์ 24.57 ล้านบาท ศาลแรงงานกลางได้พิพากษายกฟ้อง (ให้บริษัทชนะคดี) ส่วนอีก 2 คดี ซึ่งมีทุนทรัพย์ 54.73 ล้านบาท ศาลแรงงานกลางได้พิพากษาให้บริษัทชำระเงินรวมจำนวน 0.84 ล้านบาท บริษัทได้บันทึกบัญชีในประมาณการหนี้สินแล้ว ปัจจุบันคดีแรงงานทั้ง 5 คดี อยู่ระหว่างชั้นพิจารณาอุทธรณ์ของศาลฎีกา

ในงวดนี้บริษัทมีคดีแพ่งซึ่งคดีถึงที่สุดแล้ว เมื่อวันที่ 5 สิงหาคม 2555 เป็นคดีที่บริษัทถูกฟ้องเป็นจำเลยในข้อหาละเมิด หมิ่นประมาท 1 คดี โดยบริษัทแห่งหนึ่ง เป็นโจทก์ฟ้องซึ่งมีทุนทรัพย์ เป็นเงิน 916.97 ล้านบาท เมื่อวันที่ 22 มกราคม 2551 ศาลชั้นต้นได้พิพากษายกฟ้องแล้ว (ให้บริษัทชนะคดี) และ เมื่อวันที่ 5 กรกฎาคม 2555 ศาลอุทธรณ์มีคำพิพากษายืนตามคำพิพากษาของศาลชั้นต้นให้ยกฟ้องโจทก์ โจทก์มิได้ประสงค์จะยื่นฎีกาต่อไป คดีจึงถึงที่สุดแล้ว

ตามคำพิพากษาของศาลอุทธรณ์

จก

4.14 การดำรงเงินกองทุน

	หน่วย : ล้านบาท	
	30 ก.ย.55	31 ธ.ค.54
เงินกองทุน		
ทุนชำระแล้ว	1,100.00	1,100.00
สำรองตามกฎหมาย	135.71	133.65
เงินสำรองที่จัดสรรจากกำไรสุทธิ	24.72	24.72
กำไรสุทธิคงเหลือจากการจัดสรร	(541.91)	(542.74)
รวมเงินกองทุน	<u>718.52</u>	<u>715.63</u>

บริษัทได้ดำรงเงินกองทุนตามกฎหมายกระทรวงว่าด้วยการดำรงเงินกองทุนของบริษัทตลาดรองสินเชื่อที่อยู่อาศัย พ.ศ. 2547 ที่กำหนดให้อัตราส่วนเงินกองทุนต่อสินทรัพย์และภาระผูกพันต้องไม่ต่ำกว่าร้อยละห้า ณ วันที่ 30 กันยายน 2555 และวันที่ 31 ธันวาคม 2554 บริษัทดำรงเงินกองทุนเป็นอัตราส่วนกับสินทรัพย์และภาระผูกพัน ในอัตราร้อยละ 65.74 และ 88.48 ตามลำดับ

4.15 รายการกับบุคคลหรือกิจการที่เกี่ยวข้องกัน

รายการกิจการที่เกี่ยวข้องกันระหว่างบริษัทตลาดรองสินเชื่อที่อยู่อาศัย กับบริษัท นิติบุคคลเฉพาะกิจ บตท.(4) จำกัด ซึ่งรายการที่เกิดขึ้นแสดงรวมเป็นส่วนหนึ่งของรายการในงบการเงิน ณ วันที่ 30 กันยายน 2555 และวันที่ 31 ธันวาคม 2554 ดังนี้

	หน่วย : ล้านบาท	
	30 ก.ย.55	31 ธ.ค.54
งบแสดงฐานะการเงิน		
เงินลงทุนในตราสารหนี้	12.00	12.00
เงินลงทุนในบริษัทย่อย	0.01	0.01
ดอกเบี้ยและค่าธรรมเนียมค้างรับ	1.02	1.57
ตัวสัญญาใช้เงิน	25.68	6.15
หนี้สินอื่น	6.74	3.37
	<u>30 ก.ย.55</u>	<u>30 ก.ย.54</u>
งบกำไรขาดทุนเบ็ดเสร็จ		
ดอกเบี้ยและค่าธรรมเนียมรับ	2.92	4.99
ดอกเบี้ยจ่าย	0.32	0.00

วันที่ 30 กันยายน 2555 และวันที่ 31 ธันวาคม 2554 บริษัทมีเงินให้สินเชื่อแก่พนักงานชั้นบริหารตั้งแต่ระดับผู้อำนวยการฝ่ายขึ้นไป จำนวน 1.85 ล้านบาท และ 1.99 ล้านบาท ตามลำดับ

จกพ

4.16 รายได้ดอกเบี้ย

หน่วย : ล้านบาท

	งบการเงินรวม		งบการเงินเฉพาะบริษัท	
	30 ก.ย.55	30 ก.ย.54	30 ก.ย.55	30 ก.ย.54
เงินให้กู้ยืมและเงินฝาก	0.15	0.23	0.15	0.23
เงินลงทุน	5.49	8.19	7.92	12.58
สิทธิเรียกร้องในลูกหนี้	11.88	14.67	-	-
เงินลงทุนในลูกหนี้	<u>62.79</u>	<u>62.91</u>	<u>62.79</u>	<u>62.91</u>
รวม	<u>80.31</u>	<u>86.00</u>	<u>70.86</u>	<u>75.72</u>

4.17 ค่าใช้จ่ายดอกเบี้ย

หน่วย : ล้านบาท

	งบการเงินรวม		งบการเงินเฉพาะบริษัท	
	30 ก.ย.55	30 ก.ย.54	30 ก.ย.55	30 ก.ย.54
ดอกเบี้ยและส่วนลดจ่าย	<u>32.96</u>	<u>30.41</u>	<u>24.30</u>	<u>20.96</u>
รวม	<u>32.96</u>	<u>30.41</u>	<u>24.30</u>	<u>20.96</u>

4.18 การอนุมัติงบการเงิน

งบการเงินนี้ได้รับอนุมัติให้ออกงบการเงินจากคณะกรรมการบริษัท เมื่อวันที่ 26 ธันวาคม 2555

Handwritten signature