



รายงานการสอบทานข้อมูลทางการเงินระหว่างกาล
โดยผู้สอบบัญชีและงบการเงินรวมและงบการเงินเฉพาะบริษัท
บริษัทตลาดรองสินเชื่อที่อยู่อาศัยและบริษัทย่อย
สำหรับงวดสามเดือนและหกเดือนสิ้นสุดวันที่ 30 มิถุนายน 2559

สำนักงานการตรวจเงินแผ่นดิน

“...เงินแผ่นดินนั้น คือเงินของประชาชนทั้งชาติ...”

พระราชดำริของพระบาทสมเด็จพระเจ้าอยู่หัว



รายงานการสอบทานข้อมูลทางการเงินระหว่างกาลโดยผู้สอบบัญชี

เสนอ คณะกรรมการบริษัทตลาดรองสินเชื่อที่อยู่อาศัย


สำนักงานการตรวจเงินแผ่นดินได้สอบทานงบแสดงฐานะการเงินรวมและงบแสดงฐานะการเงินเฉพาะบริษัท ณ วันที่ 30 มิถุนายน 2559 งบกำไรขาดทุนและกำไรขาดทุนเบ็ดเสร็จอื่นรวม และงบกำไรขาดทุนและกำไรขาดทุนเบ็ดเสร็จอื่นเฉพาะบริษัท สำหรับงวดสามเดือนและหกเดือนสิ้นสุดวันที่ 30 มิถุนายน 2559 งบแสดงการเปลี่ยนแปลง ส่วนของเงินกองทุนรวม และงบแสดงการเปลี่ยนแปลงส่วนของเงินกองทุนเฉพาะบริษัท และงบกระแสเงินสดรวมและงบกระแสเงินสดเฉพาะบริษัท สำหรับงวดหกเดือนสิ้นสุดวันที่ 30 มิถุนายน 2559 และหมายเหตุประกอบงบการเงินระหว่างกาลแบบย่อของบริษัทตลาดรองสินเชื่อที่อยู่อาศัยและบริษัทย่อยและของเฉพาะบริษัทตามลำดับ ซึ่งผู้บริหารของบริษัทเป็นผู้รับผิดชอบในการจัดทำและนำเสนอข้อมูลทางการเงินระหว่างกาลเหล่านี้ ตามมาตรฐานการบัญชี ฉบับที่ 34 เรื่อง งบการเงินระหว่างกาล ส่วนสำนักงานการตรวจเงินแผ่นดินเป็นผู้รับผิดชอบในการให้ข้อสรุปเกี่ยวกับข้อมูลทางการเงินระหว่างกาลดังกล่าวจากผลการสอบทานของสำนักงานการตรวจเงินแผ่นดิน

ขอบเขตการสอบทาน

สำนักงานการตรวจเงินแผ่นดินได้ปฏิบัติตามสอบทานตามมาตรฐานงานสอบทาน รหัส 2410 “การสอบทานข้อมูลทางการเงินระหว่างกาลโดยผู้สอบบัญชีรับอนุญาตของกิจการ” การสอบทานดังกล่าว ประกอบด้วย การใช้วิธีการสอบถามบุคลากรซึ่งส่วนใหญ่เป็นผู้รับผิดชอบด้านการเงินและบัญชี และการวิเคราะห์เปรียบเทียบและวิธีการสอบทานอื่น การสอบทานนี้มีขอบเขตจำกัดกว่าการตรวจสอบตามมาตรฐานการสอบบัญชี ทำให้สำนักงานการตรวจเงินแผ่นดินไม่สามารถได้ความเชื่อมั่นว่าจะพบเรื่องที่มีนัยสำคัญทั้งหมดซึ่งอาจพบได้จากการตรวจสอบ ดังนั้น สำนักงานการตรวจเงินแผ่นดินจึงไม่แสดงความเห็นต่อข้อมูลทางการเงินระหว่างกาลที่สอบทาน

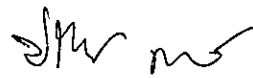
ข้อสรุป

สำนักงานการตรวจเงินแผ่นดินไม่พบสิ่งที่เป็นเหตุให้เชื่อว่าข้อมูลทางการเงินระหว่างกาลดังกล่าวไม่ได้จัดทำขึ้นตามมาตรฐานการบัญชี ฉบับที่ 34 เรื่อง งบการเงินระหว่างกาล ในสาระสำคัญจากการสอบทานของสำนักงานการตรวจเงินแผ่นดิน



(นางสาวเชมณัฐ จิตราวิริยะกุล)

ผู้อำนวยการสำนักตรวจสอบการเงินที่ 3



(นางสาวปรียา ดาวขจร)

ผู้อำนวยการกลุ่ม

สำนักงานการตรวจเงินแผ่นดิน

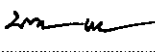
วันที่ 26 กันยายน 2559

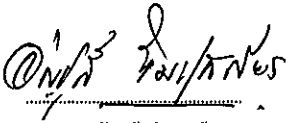
บริษัทตลาดรองสินเชื่ออยู่อาศัยและบริษัทย่อย
งบแสดงฐานะการเงิน
ณ วันที่ 30 มิถุนายน 2559

หน่วย : พันบาท

สินทรัพย์	หมายเหตุ	งบการเงินรวม			งบการเงินเฉพาะบริษัท		
		30 มิถุนายน 2559 (ยังไม่ได้ตรวจสอบ แต่สอบทานแล้ว)	31 ธันวาคม 2558 (ตรวจสอบแล้ว)	1 มกราคม 2558 (ยกคยอมมา) (ปรับปรุงใหม่)	30 มิถุนายน 2559 (ยังไม่ได้ตรวจสอบ แต่สอบทานแล้ว)	31 ธันวาคม 2558 (ตรวจสอบแล้ว)	1 มกราคม 2558 (ยกคยอมมา) (ปรับปรุงใหม่)
เงินสด	6.1	40	40	40	40	40	40
รายการระหว่างธนาคารและตลาดเงินสุทธิ	6.2	182,595	140,047	167,990	181,099	137,945	157,147
เงินลงทุน	6.3	725,000	775,012	585,012	3,499,029	3,915,100	1,944,943
สิทธิเรียกร้องในลูกหนี้และดอกเบี้ยค้างรับสุทธิ	6.4	11,749,373	12,311,471	6,448,870	-	-	-
เงินลงทุนในลูกหนี้และดอกเบี้ยค้างรับสุทธิ	6.5,6.6	11,701,769	11,587,656	9,574,977	11,701,769	11,587,656	9,574,977
เงินลงทุนในบริษัทย่อย	6.7	-	-	-	49	49	37
ทรัพย์สินรอการขาย	6.8	17,608	23,600	13,971	17,608	23,600	13,971
อุปกรณ์สุทธิ	6.9	30,196	15,119	3,027	30,196	15,119	3,027
สินทรัพย์ไม่มีตัวตนอื่นสุทธิ	6.10	1,165	1,437	1,432	1,165	1,437	1,432
สินทรัพย์อื่นสุทธิ	6.11	25,140	24,308	28,601	141,857	91,637	67,578
รวมสินทรัพย์		24,432,886	24,878,690	16,823,920	15,572,812	15,772,583	11,763,152
หนี้สินและส่วนของเงินกองทุน							
ตราสารหนี้ที่ออกและเงินกู้ยืม	6.12	23,322,070	23,797,999	15,801,538	14,355,342	14,587,864	10,682,922
ประมาณการหนี้สิน	6.13	12,005	4,858	3,652	12,005	4,858	3,652
หนี้สินอื่น	6.14	106,471	99,103	87,331	248,731	235,730	154,631
รวมหนี้สิน		23,440,546	23,901,960	15,892,521	14,616,078	14,828,452	10,841,205
ส่วนของเงินกองทุน							
ทุน	6.15	1,230,000	1,230,000	1,230,000	1,230,000	1,230,000	1,230,000
กำไร(ขาดทุน)สะสม จัดสรรแล้ว							
สำรองตามกฎหมาย		205,971	184,191	153,971	205,971	184,191	153,971
ยังไม่ได้จัดสรร		(462,166)	(454,432)	(457,505)	(479,237)	(470,060)	(462,024)
ส่วนได้เสียที่ไม่มีอำนาจควบคุม		18,535	16,971	4,933	-	-	-
รวมส่วนของเงินกองทุน		992,340	976,730	931,399	956,734	944,131	921,947
รวมหนี้สินและส่วนของเงินกองทุน		24,432,886	24,878,690	16,823,920	15,572,812	15,772,583	11,763,152

หมายเหตุประกอบงบการเงินระหว่างกาลเป็นส่วนหนึ่งของงบการเงินนี้


.....
(นางสาวบิทรธิดา แก้วสอาด)
ประธานกรรมการ


.....
(นางสาวอัญชลี ลิ้มเสถียร)
รองกรรมการผู้จัดการ รักษาการแทนผู้จัดการ

ยังไม่ได้ตรวจสอบ

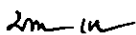
แต่สอบทานแล้ว

บริษัทตลาดรองสินเชื่อที่อยู่อาศัยและบริษัทย่อย
งบกำไรขาดทุนและกำไรขาดทุนเบ็ดเสร็จอื่น
สำหรับงวดสามเดือนสิ้นสุดวันที่ 30 มิถุนายน 2559

หน่วย : พันบาท

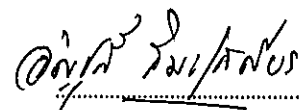
หมายเหตุ	งบการเงินรวม		งบการเงินเฉพาะบริษัท	
	2559	2558	2559	2558
รายได้ดอกเบี้ย	301,212	217,805	197,639	148,636
ค่าใช้จ่ายดอกเบี้ย	173,252	135,954	87,986	83,197
รายได้ดอกเบี้ยสุทธิ	127,960	81,851	109,653	65,439
รายได้จากการดำเนินงานอื่น ๆ	3,792	1,849	21,814	11,860
รวมรายได้จากการดำเนินงาน	131,752	83,700	131,467	77,299
ค่าใช้จ่ายจากการดำเนินงานอื่น ๆ				
ค่าใช้จ่ายเกี่ยวกับพนักงาน	18,829	19,238	18,829	19,238
ค่าตอบแทนกรรมการ	1,064	1,085	1,064	1,085
ค่าใช้จ่ายเกี่ยวกับอาคารสถานที่และอุปกรณ์	7,309	4,017	7,309	4,017
อื่น ๆ	5,875	11,310	5,205	10,848
รวมค่าใช้จ่ายจากการดำเนินงานอื่น ๆ	33,077	35,650	32,407	35,188
หนี้สงสัยจะสูญ	91,975	32,140	91,975	32,140
กำไรสุทธิ	6,700	15,910	7,085	9,971
กำไร(ขาดทุน)เบ็ดเสร็จอื่น	-	-	-	-
กำไรเบ็ดเสร็จรวม	6,700	15,910	7,085	9,971
การแบ่งปันกำไร(ขาดทุน)สุทธิ				
ส่วนที่เป็นของบริษัทใหญ่	6,900	12,822	7,085	9,971
ส่วนที่เป็นของส่วนได้เสียที่ไม่มีอำนาจควบคุม	(200)	3,088	-	-
	6,700	15,910	7,085	9,971
การแบ่งปันกำไร(ขาดทุน)เบ็ดเสร็จรวม				
ส่วนที่เป็นของบริษัทใหญ่	6,900	12,822	7,085	9,971
ส่วนที่เป็นของส่วนได้เสียที่ไม่มีอำนาจควบคุม	(200)	3,088	-	-
	6,700	15,910	7,085	9,971

หมายเหตุประกอบงบการเงินระหว่างกาลเป็นส่วนหนึ่งของงบการเงินนี้



(นางสาวบันทรโฉม แก้วสอาด)

ประธานกรรมการ



(นางสาวอัญชุลี สิมะเสถียร)

รองกรรมการผู้จัดการ รักษาการแทนผู้จัดการ

ยังไม่ได้ตรวจสอบ


แต่สอบทานแล้ว

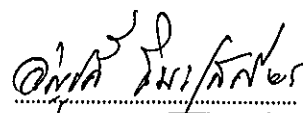
บริษัทตลาดรองสินเชื่อที่อยู่อาศัยและบริษัทย่อย
งบกำไรขาดทุนและกำไรขาดทุนเบ็ดเสร็จอื่น
สำหรับงวดหกเดือนสิ้นสุดวันที่ 30 มิถุนายน 2559

หน่วย : พันบาท

หมายเหตุ	งบการเงินรวม		งบการเงินเฉพาะบริษัท		
	2559	2558	2559	2558	
รายได้ดอกเบี้ย	6.18	613,520	436,558	400,869	295,161
ค่าใช้จ่ายดอกเบี้ย	6.19	345,440	272,253	173,831	166,394
รายได้ดอกเบี้ยสุทธิ		268,080	164,305	227,038	128,767
รายได้จากการดำเนินงานอื่น ๆ		4,793	2,326	41,488	22,431
รวมรายได้จากการดำเนินงาน		272,873	166,631	268,526	151,198
ค่าใช้จ่ายจากการดำเนินงานอื่น ๆ					
ค่าใช้จ่ายเกี่ยวกับพนักงาน		39,683	38,665	39,683	38,665
ค่าตอบแทนกรรมการ		2,032	2,049	2,032	2,049
ค่าใช้จ่ายเกี่ยวกับอาคารสถานที่และอุปกรณ์		14,145	7,817	14,145	7,817
อื่น ๆ		17,883	21,461	16,543	20,554
รวมค่าใช้จ่ายจากการดำเนินงานอื่น ๆ		73,743	69,992	72,403	69,085
หนี้สงสัยจะสูญ		166,975	53,140	166,975	53,140
กำไรสุทธิ		32,155	43,499	29,148	28,973
กำไร(ขาดทุน)เบ็ดเสร็จอื่น		-	-	-	-
กำไรเบ็ดเสร็จรวม		32,155	43,499	29,148	28,973
การแบ่งปันกำไร(ขาดทุน)สุทธิ					
ส่วนที่เป็นของบริษัทใหญ่		30,591	35,946	29,148	28,973
ส่วนที่เป็นของส่วนได้เสียที่ไม่มีอำนาจควบคุม		1,564	7,553	-	-
		32,155	43,499	29,148	28,973
การแบ่งปันกำไร(ขาดทุน)เบ็ดเสร็จรวม					
ส่วนที่เป็นของบริษัทใหญ่		30,591	35,946	29,148	28,973
ส่วนที่เป็นของส่วนได้เสียที่ไม่มีอำนาจควบคุม		1,564	7,553	-	-
		32,155	43,499	29,148	28,973

หมายเหตุประกอบงบการเงินระหว่างกาลเป็นส่วนหนึ่งของงบการเงินนี้


.....
(นางสาวบัณฑิต โหม แก้วสอาด)
ประธานกรรมการ



.....
(นางสาวอัญชุลี สิมะเสถียร)
รองกรรมการผู้จัดการ รักษาการแทนผู้จัดการ

บริษัทตลาดรองสินเชื่อที่อยู่อาศัยและบริษัทย่อย
งบแสดงการเปลี่ยนแปลงส่วนของผู้ถือหุ้น
สำหรับงวดหกเดือนสิ้นสุดวันที่ 30 มิถุนายน 2559


หน่วย : พันบาท

	งบการเงินรวม			งบการเงินเฉพาะบริษัท			รวม	
	ทุน	กำไรสะสม		ส่วนได้เสีย ที่มีอำนาจ ควบคุม	รวม	กำไรสะสม		
		จัดสรรแล้ว	ยังไม่จัดสรร			จัดสรรแล้ว		ยังไม่จัดสรร
		สำรอง	ตามกฎหมาย		สำรอง	ตามกฎหมาย		
ยอดคงเหลือ ณ 1 มกราคม 2558 (ก่อนจัดประเภทรายการใหม่)	1,230,000	153,971	(452,611)	39	931,399	1,230,000	(462,024)	
จัดประเภทรายการใหม่	-	-	(4,894)	4,894	-	-	-	
ยอดคงเหลือ ณ 1 มกราคม 2558 (หลังจัดประเภทรายการใหม่)	1,230,000	153,971	(457,505)	4,933	931,399	1,230,000	(462,024)	
สำรองตามกฎหมาย	-	30,220	(30,220)	-	-	-	(30,220)	
เงินนำส่งคลัง	-	-	(15,833)	-	(15,833)	-	(15,833)	
กำไรเบ็ดเสร็จรวม	-	-	35,946	7,553	43,499	-	28,973	
ยอดคงเหลือ ณ 30 มิถุนายน 2558	1,230,000	184,191	(467,612)	12,486	959,065	1,230,000	(479,104)	
ยอดคงเหลือ ณ 1 มกราคม 2559 (ก่อนจัดประเภทรายการใหม่)	1,230,000	184,191	(437,512)	51	976,730	1,230,000	(470,060)	
จัดประเภทรายการใหม่	-	-	(16,920)	16,920	-	-	-	
ยอดคงเหลือ ณ 1 มกราคม 2559 (หลังจัดประเภทรายการใหม่)	1,230,000	184,191	(454,432)	16,971	976,730	1,230,000	(470,060)	
สำรองตามกฎหมาย	-	21,780	(21,780)	-	-	-	(21,780)	
เงินนำส่งคลัง	-	-	(16,545)	-	(16,545)	-	(16,545)	
กำไรเบ็ดเสร็จรวม	-	-	30,591	1,564	32,155	-	29,148	
ยอดคงเหลือ ณ 30 มิถุนายน 2559	1,230,000	205,971	(462,166)	18,535	992,340	1,230,000	(479,237)	

หมายเหตุประกอบงบการเงินระหว่างกาลเป็นส่วนหนึ่งของงบการเงินนี้


.....
(นางสาวบัณฑิต แก้วสะอาด)

ประธานกรรมการ


.....

(นางสาวอัญชลี ลิมาเสถียร)

รองกรรมการผู้จัดการ รักษาการแทนผู้จัดการ

M/R

ยังไม่ได้ตรวจสอบ

แต่สอบทานแล้ว

บริษัทตลาดรองสินเชื่อที่อยู่อาศัยและบริษัทย่อย
งบกระแสเงินสด
สำหรับงวดหกเดือนสิ้นสุดวันที่ 30 มิถุนายน 2559

หน่วย : พันบาท

หมายเหตุ	งบการเงินรวม		งบการเงินเฉพาะบริษัท	
	2559	2558	2559	2558
กระแสเงินสดจากกิจกรรมดำเนินงาน				
กำไรสุทธิ	32,155	43,499	29,148	28,973
รายการปรับกระทบกำไรสุทธิเป็นเงินสดรับ(จ่าย) -				
จากกิจกรรมดำเนินงาน :				
ค่าเสื่อมราคาและค่าตัดจำหน่าย	2,333	1,313	2,333	1,313
ตัดจำหน่ายค่าใช้จ่ายในการออกหุ้นกู้และพันธบัตร	2,186	2,072	2,186	2,072
หนี้สงสัยจะสูญ	166,975	53,140	166,975	53,140
ผลประโยชน์ของพนักงานภายหลังการเลิกจ้างเพิ่มขึ้น	248	244	248	244
ค่าใช้จ่ายในการดำเนินคดี	(10)	-	(10)	-
ตัดจำหน่ายสินทรัพย์จากการบริจาด	1	-	1	-
ค่าใช้จ่ายค้างจ่ายอื่นเพิ่มขึ้น(ลดลง)	(4,721)	(1,338)	(4,511)	(1,286)
รายได้ดอกเบี้ยสุทธิ	(267,271)	(164,344)	(226,229)	(128,806)
เงินสดรับดอกเบี้ย	607,072	434,196	330,994	293,357
เงินสดจ่ายดอกเบี้ย	(327,220)	(273,196)	(154,498)	(166,555)
กำไรจากการดำเนินงานก่อนการเปลี่ยนแปลงใน -				
สินทรัพย์และหนี้สินดำเนินงาน	211,748	95,586	146,637	82,452
สินทรัพย์ดำเนินงาน(เพิ่มขึ้น)ลดลง				
สิทธิเรียกร้องในลูกหนี้ตามสัญญากู้เงินเพื่อที่อยู่อาศัย	564,966	297,178	-	-
เงินลงทุนในลูกหนี้	(274,453)	(1,083,558)	(274,453)	(1,083,558)
ทรัพย์สินรอการขาย	5,991	4,708	5,991	4,708
สินทรัพย์อื่น	(5,085)	6,429	11,820	6,785
หนี้สินดำเนินงานเพิ่มขึ้น(ลดลง)				
หนี้สินอื่น	(8,095)	(8,144)	(3,784)	378
เงินสดสุทธิได้มาจาก(ใช้ไปใน)กิจกรรมดำเนินงาน	495,072	(687,801)	(113,789)	(989,235)
กระแสเงินสดจากกิจกรรมลงทุน				
เงินสดรับจากเงินลงทุน	9,945,012	16,385,000	10,311,072	16,492,137
เงินสดจ่ายในการซื้อเงินลงทุน	(9,895,000)	(16,735,000)	(9,895,000)	(16,735,000)
เงินสดจ่ายในการซื้ออุปกรณ์	(10,474)	(805)	(10,474)	(805)
เงินสดจ่ายในการซื้อสินทรัพย์ไม่มีตัวตนอื่น	-	(611)	-	(611)
เงินสดสุทธิได้มาจาก(ใช้ไปใน)กิจกรรมลงทุน	39,538	(351,416)	405,598	(244,279)

หมายเหตุประกอบงบการเงินระหว่างกาลเป็นส่วนหนึ่งของงบการเงินนี้

จกพ

ยังไม่ได้ตรวจสอบ


แต่สอบทานแล้ว

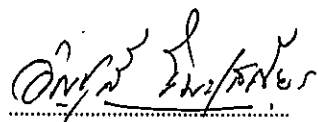
บริษัทตลาดรองสินเชื่อที่อยู่อาศัยและบริษัทย่อย
งบกระแสเงินสด (ต่อ)
สำหรับงวดหกเดือนสิ้นสุดวันที่ 30 มิถุนายน 2559

หน่วย : พันบาท

หมายเหตุ	งบการเงินรวม		งบการเงินเฉพาะบริษัท	
	2559	2558	2559	2558
กระแสเงินสดจากกิจกรรมจัดหาเงิน				
เงินสดรับจากการออกตั๋วสัญญาใช้เงิน	7,132,000	10,067,200	7,483,112	10,126,581
เงินสดจ่ายชำระคืนตั๋วสัญญาใช้เงิน	(8,313,500)	(8,897,600)	(8,623,222)	(8,920,445)
เงินสดรับจากการออกตั๋วแลกเงิน	720,000	-	720,000	-
เงินสดจ่ายชำระคืนตั๋วแลกเงิน	(870,000)	-	(870,000)	-
เงินสดรับจากการออกพันธบัตร	2,000,000	1,500,000	2,000,000	1,500,000
เงินสดจ่ายจากการไถ่ถอนพันธบัตร	(827,000)	(1,500,000)	(827,000)	(1,500,000)
เงินสดจ่ายชำระคืนหุ้นกู้ชนิดมีหลักประกัน	(202,017)	(167,784)	-	-
เงินสดจ่ายชำระคืนเงินกู้ยืม	(115,000)	-	(115,000)	-
เงินสดจ่ายรายได้แผ่นดินนำส่งคลัง	(16,545)	(15,833)	(16,545)	(15,833)
เงินสดสุทธิได้มาจาก(ใช้ไปใน)กิจกรรมจัดหาเงิน	(492,062)	985,983	(248,655)	1,190,303
เงินสดและรายการเทียบเท่าเงินสดเพิ่มขึ้น(ลดลง)สุทธิ	42,548	(53,234)	43,154	(43,211)
เงินสดและรายการเทียบเท่าเงินสด ณ วันที่ 1 มกราคม	140,087	168,030	137,985	157,187
เงินสดและรายการเทียบเท่าเงินสด ณ วันที่ 30 มิถุนายน 6.1	182,635	114,796	181,139	113,976

หมายเหตุประกอบงบการเงินระหว่างกาลเป็นส่วนหนึ่งของงบการเงินนี้


.....
(นางสาวบันทรโฉม แก้วสะอาด)
ประธานกรรมการ


.....
(นางสาวอัญชุลี ลิ้มเสถียร)
รองกรรมการผู้จัดการ รักษาการแทนผู้จัดการ

บริษัทตลาดรองสินเชื่อบริษัทค้าและบริษัทย่อย
 หมายเหตุประกอบงบการเงินระหว่างกาล
 สำหรับงวดหกเดือนสิ้นสุดวันที่ 30 มิถุนายน 2559
 (ยังไม่ได้ตรวจสอบแต่สอบทานแล้ว)

1. ข้อมูลทั่วไป

บริษัทตลาดรองสินเชื่อบริษัทค้า(บตท.) จัดตั้งขึ้นตามพระราชกำหนดบริษัทตลาดรองสินเชื่อบริษัทค้า พ.ศ.2540 เมื่อวันที่ 27 มิถุนายน 2540 โดยมีวัตถุประสงค์หลักเพื่อประกอบธุรกิจตลาดรองสินเชื่อบริษัทค้าและกิจการอื่นที่ส่งเสริมและพัฒนาตลาดรองสินเชื่อบริษัทค้า อันหมายถึงการทำธุรกรรมทางการเงินที่เกี่ยวกับการลงทุนในสินทรัพย์ และการแปลงสินทรัพย์เป็นหลักทรัพย์ บริษัทมีสำนักงานตั้งอยู่ที่ ชั้น 21 อาคารเอไอเอ แคปปิตอล เซ็นเตอร์ เลขที่ 89 ถนนรัชดาภิเษก แขวงดินแดง เขตดินแดง กรุงเทพมหานคร 10400

2. เกณฑ์การเสนองบการเงิน

2.1 การจัดทำงบการเงินระหว่างกาล

งบการเงินระหว่างกาลนี้จัดทำขึ้นตามมาตรฐานการบัญชี ฉบับที่ 34 (ปรับปรุง 2558) เรื่อง งบการเงินระหว่างกาล โดยแสดงรายการในงบแสดงฐานะการเงิน งบกำไรขาดทุนและกำไรขาดทุนเบ็ดเสร็จอื่น งบแสดงการเปลี่ยนแปลง ส่วนของเงินกองทุน และงบกระแสเงินสด ตามข้อกำหนดในประกาศของธนาคารแห่งประเทศไทย ที่ สกส.1/2559 ลงวันที่ 29 มิถุนายน 2559 เรื่องการจัดทำและการประกาศงบการเงินของสถาบันการเงินเฉพาะกิจซึ่งให้ถือปฏิบัติ กับงบการเงินงวดไตรมาสที่ 2 ของปี 2559 เป็นต้นไป โดยบริษัทได้จัดประเภทรายการที่แสดงในงบแสดงฐานะการเงิน ณ วันที่ 31 ธันวาคม 2558 ที่นำมาแสดงเปรียบเทียบให้สอดคล้องกับงบแสดงฐานะการเงิน ณ วันที่ 30 มิถุนายน 2559 ส่วนหมายเหตุประกอบงบการเงินระหว่างกาลแบบย่อเปิดเผยเฉพาะที่สำคัญ

การจัดทำงบการเงินระหว่างกาลนี้ เพื่อให้ข้อมูลปัจจุบันเพิ่มเติมจากงบการเงินสำหรับปีสิ้นสุดวันที่ 31 ธันวาคม 2558 การใช้งบการเงินระหว่างกาลนี้จึงควรใช้ควบคู่กับงบการเงินสำหรับปีดังกล่าว

2.2 หลักเกณฑ์ในการจัดทำงบการเงินรวม

บริษัทมีการจัดทำงบการเงินรวม โดยรวมงบการเงินของบริษัทย่อยที่บริษัทมีอำนาจในการควบคุม จำนวน 4 บริษัท คือ บริษัท นิติบุคคลเฉพาะกิจ บตท.(5) จำกัด บริษัท นิติบุคคลเฉพาะกิจ บตท.(6) จำกัด บริษัท นิติบุคคลเฉพาะกิจ บตท.(7) จำกัด และบริษัท นิติบุคคลเฉพาะกิจ บตท.(8) จำกัด ซึ่งเป็นบริษัทย่อย บริษัทถือหุ้นในอัตรา ร้อยละ 49.50 ร้อยละ 48.00 ร้อยละ 48.00 และร้อยละ 49.00 ตามลำดับ โดยบริษัทย่อยได้จัดตั้งเป็นบริษัทจำกัด ตามประมวลกฎหมายแพ่งและพาณิชย์ เมื่อวันที่ 18 ตุลาคม 2555 วันที่ 1 ตุลาคม 2556 วันที่ 28 กรกฎาคม 2557 และวันที่ 8 ตุลาคม 2558 ตามลำดับ สำนักงานคณะกรรมการกำกับหลักทรัพย์ และตลาดหลักทรัพย์ จดทะเบียนรับบริษัทย่อยเป็นนิติบุคคลเฉพาะกิจตามพระราชกฤษฎีกาว่าด้วยนิติบุคคลเฉพาะกิจเพื่อการแปลงสินทรัพย์ เป็นหลักทรัพย์ พ.ศ.2540 เมื่อวันที่ 4 ธันวาคม 2555 วันที่ 18 ธันวาคม 2556 วันที่ 16 กันยายน 2557 และวันที่ 20 พฤศจิกายน 2558 ตามลำดับ ทั้งนี้ วันที่ 11 ธันวาคม 2558 บริษัท นิติบุคคลเฉพาะกิจ บตท.(5) จำกัด ได้สิ้นสุด โครงการแปลงสินทรัพย์เป็นหลักทรัพย์ และได้จดทะเบียนเลิกบริษัทเมื่อวันที่ 25 เมษายน 2559 ปัจจุบันอยู่ระหว่าง ดำเนินการชำระบัญชี งบการเงินรวมได้รวมบริษัท นิติบุคคลเฉพาะกิจ บตท.(5) จำกัด โดยได้ตัดรายการระหว่างกันออกแล้ว

จป

2.3 มาตรฐานการบัญชี มาตรฐานการรายงานทางการเงิน การตีความมาตรฐานการบัญชีและการตีความ มาตรฐานการรายงานทางการเงิน ที่เริ่มมีผลบังคับใช้ในงวดบัญชีปัจจุบัน

บริษัทได้นำมาตรฐานการบัญชี มาตรฐานการรายงานทางการเงิน การตีความมาตรฐานการบัญชีและการตีความ มาตรฐานการรายงานทางการเงินที่ออกและปรับปรุงใหม่ตามประกาศของสภาวิชาชีพบัญชี ซึ่งมีผลบังคับใช้สำหรับ งบการเงินที่มีรอบระยะเวลาบัญชีที่เริ่มในหรือหลังวันที่ 1 มกราคม 2559 ที่เกี่ยวข้องกับบริษัทมาถือปฏิบัติแล้ว ซึ่งฝ่ายบริหารของบริษัทพิจารณาแล้วว่าไม่มีผลกระทบอย่างเป็นทางการบัญชีและงบการเงินของบริษัท

2.4 การจัดประเภทรายการใหม่

ตามข้อกำหนดในประกาศธนาคารแห่งประเทศไทย ที่ สกส.1/2559 เรื่อง การจัดทำและการประกาศงบการเงินของ สถาบันการเงินเฉพาะกิจ โดยมีข้อกำหนดให้เริ่มในงบการเงินสำหรับงวดหกเดือนสิ้นสุดวันที่ 30 มิถุนายน 2559 และ บริษัทได้จัดประเภทรายการใหม่ โดยจัดประเภทรายการในงบแสดงฐานะการเงินสำหรับปีสิ้นสุดวันที่ 31 ธันวาคม 2558 ยอดยกมา ณ วันที่ 1 มกราคม 2558 และงบกระแสเงินสดสำหรับงวดหกเดือนสิ้นสุดวันที่ 30 มิถุนายน 2558 ใหม่ เพื่อให้ สามารถเปรียบเทียบได้กับงบการเงินสำหรับงวดหกเดือนสิ้นสุดวันที่ 30 มิถุนายน 2559 ซึ่งไม่มีผลกระทบต่อกำไรขาดทุน และกำไรขาดทุนเบ็ดเสร็จอื่น รายละเอียดดังนี้

	หน่วย : ล้านบาท					
	งบการเงินรวม			งบการเงินเฉพาะบริษัท		
	31 ธันวาคม 2558			31 ธันวาคม 2558		
	ก่อนจัดประเภท รายการใหม่	จัดประเภท รายการใหม่	หลังจัดประเภท รายการใหม่	ก่อนจัดประเภท รายการใหม่	จัดประเภท รายการใหม่	หลังจัดประเภท รายการใหม่
งบแสดงฐานะการเงิน						
สิทธิเรียกร้องในลูกหนี้และดอกเบี้ยค้างรับสุทธิ	12,291.93	19.54	12,311.47	-	-	-
เงินลงทุนในลูกหนี้และดอกเบี้ยค้างรับสุทธิ	11,566.10	21.56	11,587.66	11,566.10	21.56	11,587.66
สินทรัพย์อื่นสุทธิ	65.41	(41.10)	24.31	113.19	(21.56)	91.63
กำไร(ขาดทุน)สะสม						
ยังไม่ได้จัดสรร	(437.51)	(16.92)	(454.43)	(470.06)	-	(470.06)
ส่วนได้เสียที่ไม่มีอำนาจควบคุม	0.05	16.92	16.97	-	-	-
	<u>23,485.98</u>	<u>-</u>	<u>23,485.98</u>	<u>11,209.23</u>	<u>-</u>	<u>11,209.23</u>

	หน่วย : ล้านบาท					
	งบการเงินรวม			งบการเงินเฉพาะบริษัท		
	1 มกราคม 2558			1 มกราคม 2558		
	ก่อนจัดประเภท รายการใหม่	จัดประเภท รายการใหม่	หลังจัดประเภท รายการใหม่	ก่อนจัดประเภท รายการใหม่	จัดประเภท รายการใหม่	หลังจัดประเภท รายการใหม่
งบแสดงฐานะการเงิน						
สิทธิเรียกร้องในลูกหนี้และดอกเบี้ยค้างรับสุทธิ	6,441.40	7.47	6,448.87	-	-	-
เงินลงทุนในลูกหนี้และดอกเบี้ยค้างรับสุทธิ	9,555.66	19.32	9,574.98	9,555.66	19.32	9,574.98
ทรัพย์สินรอการขาย	-	13.97	13.97	-	13.97	13.97
สินทรัพย์อื่นสุทธิ	69.36	(40.76)	28.60	100.87	(33.29)	67.58
กำไร(ขาดทุน)สะสม						
ยังไม่ได้จัดสรร	(452.62)	(4.89)	(457.51)	(462.02)	-	(462.02)
ส่วนได้เสียที่ไม่มีอำนาจควบคุม	0.04	4.89	4.93	-	-	-
	<u>15,613.84</u>	<u>-</u>	<u>15,613.84</u>	<u>9,194.51</u>	<u>-</u>	<u>9,194.51</u>

จพ

	งบการเงินรวม						งบการเงินเฉพาะบริษัท					
	30 มิถุนายน 2558						30 มิถุนายน 2558					
	ก่อนจัดประเภท		จัดประเภท		หลังจัดประเภท		ก่อนจัดประเภท		จัดประเภท		หลังจัดประเภท	
	รายการใหม่	รายการใหม่	รายการใหม่	รายการใหม่	รายการใหม่	รายการใหม่	รายการใหม่	รายการใหม่	รายการใหม่	รายการใหม่	รายการใหม่	รายการใหม่
งบกระแสเงินสด												
เงินสดรับคอกเบี้ย	434.20	(0.004)	434.20		293.36	(0.004)	293.36					
เงินให้สินเชื่อแก่สถาบันการเงินสุทธิ	51.00	(51.00)	-		51.00	(51.00)	-					
ทรัพย์สินรอการขาย	-	4.71	4.71		-	-	4.71					
สินทรัพย์อื่น	11.14	(4.71)	6.43		11.49	(4.71)	6.78					
เงินสดและรายการเทียบเท่าเงินสด												
ณ วันที่ 1 มกราคม 2558	<u>117.03</u>	<u>51.004</u>	<u>168.03</u>		<u>106.19</u>	<u>51.004</u>	<u>157.19</u>					
	<u>613.37</u>	<u>-</u>	<u>613.37</u>		<u>462.04</u>	<u>-</u>	<u>462.04</u>					

3. สรุปนโยบายการบัญชีที่สำคัญ

การจัดทำงบการเงินระหว่างกาลบริษัทได้ใช้นโยบายการบัญชีและวิธีการคำนวณเช่นเดียวกับงบการเงินสำหรับปีสิ้นสุดวันที่ 31 ธันวาคม 2558

4. การดำรงเงินกองทุน

บริษัทได้ดำรงเงินกองทุนตามกฎหมายว่าด้วยการดำรงเงินกองทุนของบริษัทตลาดรองสินเชื่อที่อยู่อาศัย พ.ศ. 2547 ที่กำหนดให้อัตราส่วนเงินกองทุนต่อสินทรัพย์และภาระผูกพันต้องไม่ต่ำกว่าร้อยละห้า ณ วันที่ 30 มิถุนายน 2559 และวันที่ 31 ธันวาคม 2558 บริษัทดำรงเงินกองทุนเป็นอัตราส่วนกับสินทรัพย์และภาระผูกพันดังนี้

	งบการเงินเฉพาะบริษัท	
	หน่วย : ล้านบาท	
	30 มิ.ย.59	31 ธ.ค.58
เงินกองทุนชั้นที่ 1		
ทุนชำระแล้ว	1,230.00	1,230.00
สำรองตามกฎหมาย	205.97	184.19
กำไรสุทธิคงเหลือจากการจัดสรร	<u>(508.38)</u>	<u>(508.08)</u>
รวมเงินกองทุนชั้นที่ 1	<u>927.59</u>	<u>906.11</u>
เงินกองทุนชั้นที่ 2		
เงินสำรองสินทรัพย์จัดชั้นปกติ (general provision)	<u>101.76</u>	<u>104.18</u>
รวมเงินกองทุนชั้นที่ 2	<u>101.76</u>	<u>104.18</u>
รวมเงินกองทุนทั้งสิ้น	<u>1,029.35</u>	<u>1,010.29</u>
อัตราส่วนเงินกองทุนต่อสินทรัพย์เสี่ยง (ร้อยละ)		
	อัตราส่วนเงินกองทุนต่อสินทรัพย์เสี่ยง	
	<u>30 มิ.ย.59</u>	<u>31 ธ.ค.58</u>
อัตราส่วนเงินกองทุนชั้นที่ 1	11.39	10.87
อัตราส่วนเงินกองทุนทั้งสิ้น	12.64	12.12

5. ประมาณการและข้อสมมติฐาน

ในการจัดทำงบการเงินให้เป็นไปตามหลักการบัญชีที่รับรองทั่วไป บริษัทต้องใช้ในการประมาณและการตั้งข้อสมมติฐานซึ่งจะมีผลกระทบต่อจำนวนเงินที่เกี่ยวกับรายได้ ค่าใช้จ่าย สินทรัพย์ และหนี้สิน และการเปิดเผยข้อมูลเกี่ยวกับสินทรัพย์และหนี้สินที่อาจเกิดขึ้น ด้วยเหตุนี้ผลที่เกิดขึ้นจริงอาจแตกต่างไปจากจำนวนที่ประมาณไว้

6. ข้อมูลเพิ่มเติม

6.1 เงินสด

	หน่วย : ล้านบาท			
	งบการเงินรวม		งบการเงินเฉพาะบริษัท	
	30 มิ.ย.59	31 ธ.ค.58	30 มิ.ย.59	31 ธ.ค.58
เงินสด	<u>0.04</u>	<u>0.04</u>	<u>0.04</u>	<u>0.04</u>

เงินสดและรายการเทียบเท่าเงินสด(ในกระแสเงินสด)

	หน่วย : ล้านบาท			
	งบการเงินรวม		งบการเงินเฉพาะบริษัท	
	30 มิ.ย.59	30 มิ.ย.58	30 มิ.ย.59	30 มิ.ย.58
เงินสด	0.04	0.04	0.04	0.04
รายการระหว่างธนาคารและตลาดเงิน	<u>182.59</u>	<u>114.76</u>	<u>181.10</u>	<u>113.94</u>
เงินสดและรายการเทียบเท่าเงินสด	<u>182.63</u>	<u>114.80</u>	<u>181.14</u>	<u>113.98</u>

6.2 รายการระหว่างธนาคารและตลาดเงินสุทธิ (สินทรัพย์)

	หน่วย : ล้านบาท					
	งบการเงินรวม					
	30 มิ.ย.59			31 ธ.ค.58		
	เมื่อทวงถาม	มีระยะเวลา	รวม	เมื่อทวงถาม	มีระยะเวลา	รวม
ในประเทศ						
ธนาคารแห่งประเทศไทย	0.99	71.00	71.99	0.57	23.00	23.57
ธนาคารพาณิชย์	110.32	-	110.32	116.20	-	116.20
สถาบันการเงินเฉพาะกิจ	0.28	-	0.28	0.28	-	0.28
รวม	<u>111.59</u>	<u>71.00</u>	<u>182.59</u>	<u>117.05</u>	<u>23.00</u>	<u>140.05</u>
นอก ดอกเบี้ยค้างรับ	-	-	-	-	-	-
รวมในประเทศ	<u>111.59</u>	<u>71.00</u>	<u>182.59</u>	<u>117.05</u>	<u>23.00</u>	<u>140.05</u>

หน่วย : ล้านบาท

	งบการเงินเฉพาะบริษัท					
	30 มิ.ย.59			31 ธ.ค.58		
	เมื่อทวงถาม	มีระยะเวลา	รวม	เมื่อทวงถาม	มีระยะเวลา	รวม
ในประเทศ						
ธนาคารแห่งประเทศไทย	0.99	71.00	71.99	0.57	23.00	23.57
ธนาคารพาณิชย์	108.83	-	108.83	114.09	-	114.09
สถาบันการเงินเฉพาะกิจ	0.28	-	0.28	0.28	-	0.28
รวม	110.10	71.00	181.10	114.94	23.00	137.94
บวก ดอกเบี้ยค้างรับ	-	-	-	-	-	-
รวมในประเทศ	<u>110.10</u>	<u>71.00</u>	<u>181.10</u>	<u>114.94</u>	<u>23.00</u>	<u>137.94</u>

6.3 เงินลงทุน

	หน่วย : ล้านบาท			
	งบการเงินรวม		งบการเงินเฉพาะบริษัท	
	30 มิ.ย.59	31 ธ.ค.58	30 มิ.ย.59	31 ธ.ค.58
เงินลงทุนระยะสั้น				
ตั๋วสัญญาใช้เงิน	725.00	775.00	725.00	775.00
เงินลงทุนระยะยาว				
ตราสารหนี้ที่จะถือจนครบกำหนด				
ตราสารหนี้ภาคเอกชน	-	-	2,774.03	3,140.09
ทั่วไป	-	0.01	-	0.01
รวมเงินลงทุน	<u>725.00</u>	<u>775.01</u>	<u>3,499.03</u>	<u>3,915.10</u>

ณ วันที่ 30 มิถุนายน 2559 และวันที่ 31 ธันวาคม 2558 บริษัทมีตราสารหนี้ภาคเอกชน (หุ้นกู้ด้อยสิทธิ) ที่ซื้อจากบริษัทย่อย จำนวน 2,774.03 ล้านบาท และ จำนวน 3,140.09 ล้านบาท ตามลำดับ ตราสารหนี้ จำนวน 2,774.03 ล้านบาท จะครบกำหนดไถ่ถอนในเดือนธันวาคม 2559 จำนวน 288.51 ล้านบาท ครบกำหนดไถ่ถอนในเดือนกันยายน 2562 จำนวน 651.60 ล้านบาท และครบกำหนดไถ่ถอนในเดือนพฤศจิกายน 2563 จำนวน 1,833.92 ล้านบาท

6.4 สิทธิเรียกร้องในลูกหนี้และดอกเบี้ยค้างรับสุทธิ

	งบการเงินรวม		งบการเงินเฉพาะบริษัท	
			หน่วย : ล้านบาท	
	30 มิ.ย.59	31 ธ.ค.58	30 มิ.ย.59	31 ธ.ค.58
สิทธิเรียกร้องในลูกหนี้	11,231.74	11,828.53	-	-
ส่วนเกินมูลค่าสิทธิเรียกร้องในลูกหนี้	<u>495.22</u>	<u>463.40</u>	-	-
รวมสิทธิเรียกร้องในลูกหนี้	11,726.96	12,291.93	-	-
บวก ดอกเบี้ยค้างรับ	<u>22.41</u>	<u>19.54</u>	-	-
รวมสิทธิเรียกร้องในลูกหนี้และดอกเบี้ยค้างรับสุทธิ	<u>11,749.37</u>	<u>12,311.47</u>	-	-

ณ วันที่ 1 มกราคม 2559 บริษัท นิติบุคคลเฉพาะกิจ บตท. (6) จำกัด มียอดสิทธิเรียกร้องในลูกหนี้นัยกมา จำนวน 1,633.26 ล้านบาท ระหว่างงวดได้รับชำระเงินจากลูกหนี้ตามสิทธิเรียกร้อง จำนวน 165.88 ล้านบาท และปรับลดส่วนเกินมูลค่าสิทธิเรียกร้องในลูกหนี้ จำนวน 9.55 ล้านบาท คงเหลือสิทธิเรียกร้องในลูกหนี้ จำนวน 1,457.83 ล้านบาท

ณ วันที่ 1 มกราคม 2559 บริษัท นิติบุคคลเฉพาะกิจ บตท. (7) จำกัด มียอดสิทธิเรียกร้องในลูกหนี้นัยกมา จำนวน 3,686.54 ล้านบาท ระหว่างงวดได้รับชำระเงินจากลูกหนี้ตามสิทธิเรียกร้อง จำนวน 184.30 ล้านบาท และมีส่วนเกินมูลค่าสิทธิเรียกร้องในลูกหนี้เพิ่มขึ้น จำนวน 4.37 ล้านบาท คงเหลือสิทธิเรียกร้องในลูกหนี้ จำนวน 3,506.61 ล้านบาท

ณ วันที่ 1 มกราคม 2559 บริษัท นิติบุคคลเฉพาะกิจ บตท. (8) จำกัด มียอดสิทธิเรียกร้องในลูกหนี้นัยกมา จำนวน 6,972.13 ล้านบาท ระหว่างงวดได้รับชำระเงินจากลูกหนี้ตามสิทธิเรียกร้อง จำนวน 246.61 ล้านบาท และมีส่วนเกินมูลค่าสิทธิเรียกร้องในลูกหนี้เพิ่มขึ้น จำนวน 37.00 ล้านบาท คงเหลือสิทธิเรียกร้องในลูกหนี้ จำนวน 6,762.52 ล้านบาท

ณ วันที่ 30 มิถุนายน 2559 บริษัทได้รับชำระเงินจากลูกหนี้แทน บริษัท นิติบุคคลเฉพาะกิจ บตท.(6) จำกัด บริษัท นิติบุคคลเฉพาะกิจ บตท.(7) จำกัด และบริษัท นิติบุคคลเฉพาะกิจ บตท.(8) จำกัด จำนวน 44.01 ล้านบาท 44.70 ล้านบาท และ 61.41 ล้านบาท ตามลำดับ และบริษัทได้ตั้งบริษัท นิติบุคคลเฉพาะกิจดังกล่าวเป็นเจ้าหนี้ด้วยจำนวนดังกล่าวแล้ว ตามหมายเหตุข้อ 6.14

JKW

6.5 เงินลงทุนในลูกหนี้และดอกเบียค้ำรับสุทธิ

	งบการเงินรวม		งบการเงินเฉพาะบริษัท	
	30 มิ.ย.59	31 ธ.ค.58	30 มิ.ย.59	31 ธ.ค.58
ลูกหนี้แบบไม่มีเงื่อนไข	3,497.07	3,442.71	3,497.07	3,442.71
ลูกหนี้แบบมีเงื่อนไข	2.34	2.40	2.34	2.40
ลูกหนี้ที่มีส่วนเกิน/ส่วนลด	<u>8,551.52</u>	<u>8,384.63</u>	<u>8,551.52</u>	<u>8,384.63</u>
	12,050.93	11,829.74	12,050.93	11,829.74
บวก ส่วนเกินกว่ามูลค่า	244.87	178.92	244.87	178.92
หัก ส่วนต่ำกว่ามูลค่า	<u>93.22</u>	<u>80.53</u>	<u>93.22</u>	<u>80.53</u>
เงินลงทุนในลูกหนี้	12,202.58	11,928.13	12,202.58	11,928.13
บวก ดอกเบียค้ำรับ	<u>25.11</u>	<u>21.56</u>	<u>25.11</u>	<u>21.56</u>
รวมเงินลงทุนในลูกหนี้และดอกเบียค้ำรับ	<u>12,227.69</u>	<u>11,949.69</u>	<u>12,227.69</u>	<u>11,949.69</u>
หัก ค่าเผื่อหนี้สงสัยจะสูญ				
1. เงินสำรองชั้นต่ำตามเกณฑ์ ธปท.รายสินเชื่อ	321.07	207.58	321.07	207.58
2. เงินสำรองส่วนเกิน	<u>204.85</u>	<u>154.45</u>	<u>204.85</u>	<u>154.45</u>
รวมเงินลงทุนในลูกหนี้และดอกเบียค้ำรับสุทธิ	<u>11,701.77</u>	<u>11,587.66</u>	<u>11,701.77</u>	<u>11,587.66</u>

จำแนกตามประเภทการจัดชั้น

	งบการเงินรวมและงบการเงินเฉพาะบริษัท 30 มิ.ย. 59			
	เงินลงทุนใน ลูกหนี้และ ดอกเบียค้ำรับ	ยอดสุทธิที่ใช้ใน การตั้งค่าเผื่อ หนี้สงสัยจะสูญ	อัตราร้อยละที่ใช้ ในการตั้งค่าเผื่อ หนี้สงสัยจะสูญ	ค่าเผื่อหนี้สงสัย จะสูญ
เงินสำรองชั้นต่ำตามเกณฑ์ ธปท.				
จัดชั้นปกติ	10,474.52	1,034.08	1	10.34
จัดชั้นกล่าวถึงเป็นพิเศษ	809.99	68.50	2	1.37
จัดชั้นต่ำกว่ามาตรฐาน	310.25	93.54	100	93.54
จัดชั้นสงสัย	189.72	63.25	100	63.25
จัดชั้นสงสัยจะสูญ	<u>443.21</u>	<u>152.57</u>	100	<u>152.57</u>
รวม	<u>12,227.69</u>	<u>1,411.94</u>		321.07
เงินสำรองส่วนเกิน				<u>204.85</u>
รวม				<u>525.92</u>

หน่วย : ล้านบาท

งบการเงินรวมและงบการเงินเฉพาะบริษัท 31 ธ.ค. 58

	เงินลงทุนใน ลูกหนี้และ ดอกเบียค้างรับ	ยอดสุทธิที่ใช้ใน การตั้งค่าเผื่อ หนี้สงสัยจะสูญ	อัตราร้อยละที่ใช้ ในการตั้งค่าเผื่อ หนี้สงสัยจะสูญ	ค่าเผื่อหนี้สงสัย จะสูญ
เงินสำรองชั้นต่ำตามเกณฑ์ สปท.				
จัดชั้นปกติ	10,563.51	1,048.37	1	10.48
จัดชั้นกล่าวถึงเป็นพิเศษ	794.05	60.42	2	1.21
จัดชั้นต่ำกว่ามาตรฐาน	121.35	40.31	100	40.31
จัดชั้นสงสัย	139.69	42.37	100	42.37
จัดชั้นสงสัยจะสูญ	<u>331.09</u>	<u>113.21</u>	100	<u>113.21</u>
รวม	<u>11,949.69</u>	<u>1,304.68</u>		207.58
เงินสำรองส่วนเกิน				<u>154.45</u>
รวม				<u>362.03</u>

6.6 ค่าเผื่อหนี้สงสัยจะสูญ

หน่วย : ล้านบาท

งบการเงินรวมและงบการเงินเฉพาะบริษัท 30 มิ.ย. 59

	ปกติ	กล่าวถึง เป็นพิเศษ	ต่ำกว่า มาตรฐาน	สงสัย	สงสัย จะสูญ	ค่าเผื่อฯ ส่วนที่เกิน เกณฑ์ สปท.	รวม
ยอดต้นงวด	10.48	1.21	40.31	42.37	113.21	154.45	362.03
หนี้สงสัยจะสูญ	(0.14)	0.16	53.23	20.88	39.36	50.40	163.89
ยอดปลายงวด	10.34	1.37	93.54	63.25	152.57	204.85	525.92

หน่วย : ล้านบาท

งบการเงินรวมและงบการเงินเฉพาะบริษัท 31 ธ.ค. 58

	ปกติ	กล่าวถึง เป็นพิเศษ	ต่ำกว่า มาตรฐาน	สงสัย	สงสัย จะสูญ	ค่าเผื่อฯ ส่วนที่เกิน เกณฑ์ สปท.	รวม
ยอดต้นงวด	17.37	0.56	13.77	15.88	80.07	66.09	193.74
หนี้สงสัยจะสูญ	(6.89)	0.65	26.54	26.49	33.14	88.36	168.29
ยอดปลายงวด	10.48	1.21	40.31	42.37	113.21	154.45	362.03

6.7 เงินลงทุนในบริษัทย่อย

บริษัทได้จัดตั้งบริษัท นิติบุคคลเฉพาะกิจ บตท.(5) จำกัด บริษัท นิติบุคคลเฉพาะกิจ บตท.(6) จำกัด บริษัท นิติบุคคลเฉพาะกิจ บตท.(7) จำกัด และ บริษัท นิติบุคคลเฉพาะกิจ บตท.(8) จำกัด เพื่อเป็นนิติบุคคลเฉพาะกิจ ประกอบธุรกิจการแปลงสินทรัพย์เป็นหลักทรัพย์ภายใต้โครงการแปลงสินทรัพย์เป็นหลักทรัพย์ ทั้งนี้วันที่ 11 ธันวาคม 2558 บริษัท นิติบุคคลเฉพาะกิจ บตท.(5) จำกัด ได้สิ้นสุดโครงการแปลงสินทรัพย์เป็นหลักทรัพย์ และได้จดทะเบียนเลิกบริษัท เมื่อวันที่ 25 เมษายน 2559 ปัจจุบันอยู่ระหว่างดำเนินการชำระบัญชี โดยบริษัทถือหุ้นทั้ง 4 บริษัท ในอัตราดังนี้ (แสดงหน่วย : บาท)

บริษัทย่อย	ประเภทธุรกิจ	งบการเงินเฉพาะบริษัท 30 มิ.ย.59 และ 31 ธ.ค.58			
		ประเภท หลักทรัพย์ที่ลงทุน	ราคาทุน	สัดส่วนการ ถือเงินลงทุน (ร้อยละ)	ทุนที่ชำระแล้ว
บริษัท นิติบุคคลเฉพาะกิจ บตท.(5) จำกัด	แปลงสินทรัพย์ เป็นหลักทรัพย์	หุ้นสามัญ	100,000	49.50	12,375
บริษัท นิติบุคคลเฉพาะกิจ บตท.(6) จำกัด	แปลงสินทรัพย์ เป็นหลักทรัพย์	หุ้นสามัญ	100,000	48.00	12,000
บริษัท นิติบุคคลเฉพาะกิจ บตท.(7) จำกัด	แปลงสินทรัพย์ เป็นหลักทรัพย์	หุ้นสามัญ	100,000	48.00	12,000
บริษัท นิติบุคคลเฉพาะกิจ บตท.(8) จำกัด	แปลงสินทรัพย์ เป็นหลักทรัพย์	หุ้นสามัญ	100,000	49.00	12,250
รวม					48,625

บริษัทย่อย	สัดส่วนของส่วนได้เสียในความ เป็นเจ้าของและสิทธิในการออก เสียงที่ถือโดยส่วนได้เสียที่ไม่มี อำนาจควบคุม (NCI) (ร้อยละ)		กำไร(ขาดทุน) ที่แบ่งให้กับ ส่วนได้เสียที่ไม่มีอำนาจ ควบคุม (NCI)		ยอดสะสมของส่วนได้เสียที่ ไม่มีอำนาจควบคุม (NCI)	
	30 มิ.ย.59	31 ธ.ค.58	30 มิ.ย.59	30 มิ.ย.58	30 มิ.ย.59	31 ธ.ค.58
บริษัท นิติบุคคลเฉพาะกิจ บตท.(5) จำกัด	50.50	50.50	(0.01)	-	0.14	0.16
บริษัท นิติบุคคลเฉพาะกิจ บตท.(6) จำกัด	52.00	52.00	(0.26)	-	(0.33)	(0.08)
บริษัท นิติบุคคลเฉพาะกิจ บตท.(7) จำกัด	52.00	52.00	1.83	7.55	18.67	16.84
บริษัท นิติบุคคลเฉพาะกิจ บตท.(8) จำกัด	51.00	51.00	-	-	-	-
รวม			1.56	7.55	18.48	16.92

จปพ

ข้อมูลทางการเงินโดยสรุป

	หน่วย : ล้านบาท			
	บริษัท นิติบุคคลเฉพาะกิจ บตท.(5)		หลังจากรายการตัดบัญชี	
	จำกัด		ระหว่างกัน	
	<u>25 เม.ย.59</u>	<u>31 ธ.ค.58</u>	<u>25 เม.ย.59</u>	<u>31 ธ.ค.58</u>
สินทรัพย์รวม	0.35	0.46	0.35	0.46
หนี้สินรวม	0.03	0.11	0.03	0.11
ส่วนของผู้ถือหุ้น/เงินกองทุน	0.32	0.35	0.30	0.33
	<u>25 เม.ย.59</u>	<u>30 มิ.ย.58</u>	<u>25 เม.ย.59</u>	<u>30 มิ.ย.58</u>
รายได้รวม	-	16.73	-	16.70
ค่าใช้จ่ายรวม	(0.03)	(16.72)	(0.03)	(11.44)
กำไร(ขาดทุน)เบ็ดเสร็จ	(0.03)	0.01	(0.03)	5.26

	หน่วย : ล้านบาท			
	บริษัท นิติบุคคลเฉพาะกิจ บตท.(6)		หลังจากรายการตัดบัญชี	
	จำกัด		ระหว่างกัน	
	<u>30 มิ.ย.59</u>	<u>31 ธ.ค.58</u>	<u>30 มิ.ย.59</u>	<u>31 ธ.ค.58</u>
สินทรัพย์รวม	1,530.67	1,679.00	1,460.23	1,636.04
หนี้สินรวม	1,531.29	1,679.13	1,215.33	1,275.21
ส่วนของผู้ถือหุ้น/เงินกองทุน	(0.62)	(0.13)	(0.63)	(0.14)
	<u>30 มิ.ย.59</u>	<u>30 มิ.ย.58</u>	<u>30 มิ.ย.59</u>	<u>30 มิ.ย.58</u>
รายได้รวม	33.32	46.85	33.21	46.84
ค่าใช้จ่ายรวม	(33.81)	(46.85)	(26.93)	(29.26)
กำไร(ขาดทุน)เบ็ดเสร็จ	(0.49)	-	6.28	17.58

	หน่วย : ล้านบาท			
	บริษัท นิติบุคคลเฉพาะกิจ บตท.(7)		หลังจากรายการตัดบัญชี	
	จำกัด		ระหว่างกัน	
	<u>30 มิ.ย.59</u>	<u>31 ธ.ค.58</u>	<u>30 มิ.ย.59</u>	<u>31 ธ.ค.58</u>
สินทรัพย์รวม	3,584.65	3,766.75	3,510.95	3,691.08
หนี้สินรวม	3,548.72	3,734.35	2,892.57	2,984.00
ส่วนของผู้ถือหุ้น/เงินกองทุน	35.93	32.40	35.92	33.39
	<u>30 มิ.ย.59</u>	<u>30 มิ.ย.58</u>	<u>30 มิ.ย.59</u>	<u>30 มิ.ย.58</u>
รายได้รวม	86.65	103.57	86.54	103.56
ค่าใช้จ่ายรวม	(83.12)	(89.05)	(62.71)	(66.10)
กำไร(ขาดทุน)เบ็ดเสร็จ	3.53	14.52	23.83	37.46

หน่วย : ล้านบาท

งบการเงินรวมและงบการเงินเฉพาะบริษัท 31 ธ.ค.58

	ราคาทุน				ค่าเสื่อมราคาสะสม				ราคาสุทธิ
	ต้นงวด	เพิ่มขึ้น	ลดลง	ปลายงวด	ต้นงวด	เพิ่มขึ้น	ลดลง	ปลายงวด	
อุปกรณ์	18.38	1.77	(0.41)	19.74	15.42	1.40	(0.41)	16.41	3.33
อื่นๆ	<u>0.50</u>	<u>11.79</u>	<u>(0.50)</u>	<u>11.79</u>	<u>0.43</u>	<u>0.03</u>	<u>(0.46)</u>	<u>-</u>	<u>11.79</u>
รวม	<u>18.88</u>	<u>13.56</u>	<u>(0.91)</u>	<u>31.53</u>	<u>15.85</u>	<u>1.43</u>	<u>(0.87)</u>	<u>16.41</u>	<u>15.12</u>
ค่าเสื่อมราคาประจำปี									<u>1.43</u>

6.10 สินทรัพย์ไม่มีตัวตนอื่นสุทธิ

หน่วย : ล้านบาท

งบการเงินรวมและงบการเงินเฉพาะบริษัท 30 มิ.ย.59

	ราคาทุน				ค่าตัดจำหน่ายสะสม				ราคาสุทธิ
	ต้นงวด	เพิ่มขึ้น	ลดลง	ปลายงวด	ต้นงวด	เพิ่มขึ้น	ลดลง	ปลายงวด	
โปรแกรม									
คอมพิวเตอร์	4.45	-	-	4.45	3.16	0.25	-	3.41	1.04
อื่นๆ	<u>1.59</u>	<u>-</u>	<u>-</u>	<u>1.59</u>	<u>1.45</u>	<u>0.02</u>	<u>-</u>	<u>1.47</u>	<u>0.12</u>
รวม	<u>6.04</u>	<u>-</u>	<u>-</u>	<u>6.04</u>	<u>4.61</u>	<u>0.27</u>	<u>-</u>	<u>4.88</u>	<u>1.16</u>
ค่าตัดจำหน่ายประจำงวด									<u>0.27</u>

หน่วย : ล้านบาท

งบการเงินรวมและงบการเงินเฉพาะบริษัท 31 ธ.ค.58

	ราคาทุน				ค่าตัดจำหน่ายสะสม				ราคาสุทธิ
	ต้นงวด	เพิ่มขึ้น	ลดลง	ปลายงวด	ต้นงวด	เพิ่มขึ้น	ลดลง	ปลายงวด	
โปรแกรม									
คอมพิวเตอร์	3.87	0.58	-	4.45	2.67	0.49	-	3.16	1.29
อื่นๆ	<u>1.64</u>	<u>0.03</u>	<u>(0.08)</u>	<u>1.59</u>	<u>1.41</u>	<u>0.12</u>	<u>(0.08)</u>	<u>1.45</u>	<u>0.14</u>
รวม	<u>5.51</u>	<u>0.61</u>	<u>(0.08)</u>	<u>6.04</u>	<u>4.08</u>	<u>0.61</u>	<u>(0.08)</u>	<u>4.61</u>	<u>1.43</u>
ค่าตัดจำหน่ายประจำปี									<u>0.61</u>

6.11 สินทรัพย์อื่นสุทธิ

	หน่วย : ล้านบาท			
	งบการเงินรวม		งบการเงินเฉพาะบริษัท	
	30 มิ.ย.59	31 ธ.ค.58	30 มิ.ย.59	31 ธ.ค.58
รายได้ค้างรับ	0.14	0.12	117.37	51.32
เงินมัดจำและประกัน	5.99	5.55	5.99	5.55
ลูกหนี้อื่น	14.97	10.44	14.97	10.44
สินทรัพย์อื่นๆ	<u>12.98</u>	<u>14.06</u>	<u>12.47</u>	<u>30.19</u>
รวมสินทรัพย์อื่น	34.08	30.17	150.80	97.50
หัก ค่าเผื่อหนี้สงสัยจะสูญ	<u>8.94</u>	<u>5.86</u>	<u>8.94</u>	<u>5.86</u>
รวมสินทรัพย์อื่นสุทธิ	<u>25.14</u>	<u>24.31</u>	<u>141.86</u>	<u>91.64</u>

6.12 ตราสารหนี้ที่ออกและเงินกู้ยืม


	หน่วย : ล้านบาท			
	งบการเงินรวม		งบการเงินเฉพาะบริษัท	
	30 มิ.ย.59	31 ธ.ค.58	30 มิ.ย.59	31 ธ.ค.58
ตั๋วสัญญาใช้เงิน	7,582.00	8,763.50	7,658.67	8,798.78
ตั๋วแลกเงิน	350.00	500.00	350.00	500.00
พันธบัตร	6,350.00	5,177.00	6,350.00	5,177.00
หุ้นกู้ชนิดมีหลักประกัน	9,043.40	9,245.42	-	-
เงินกู้ยืม	-	115.00	-	115.00
หัก ค่าใช้จ่ายในการออกพันธบัตรรอดตัดบัญชี	3.15	2.67	3.15	2.67
หัก ส่วนลดจ่ายตั๋วแลกเงินรอดตัดจ่าย	<u>0.18</u>	<u>0.25</u>	<u>0.18</u>	<u>0.25</u>
รวม	<u>23,322.07</u>	<u>23,798.00</u>	<u>14,355.34</u>	<u>14,587.86</u>

ตั๋วสัญญาใช้เงิน จำนวน 7,658.67 ล้านบาท เป็นตั๋วสัญญาใช้เงินครบกำหนดชำระภายใน 1 ปี อัตราดอกเบี้ยร้อยละ 0.50 - 2.00 ต่อปี

ตั๋วแลกเงิน จำนวน 350.00 ล้านบาท เป็นตั๋วแลกเงินครบกำหนดชำระภายใน 1 ปี อัตราดอกเบี้ยร้อยละ 1.92 ต่อปี

พันธบัตรบริษัท จำนวน 6,350.00 ล้านบาท เป็นพันธบัตรครบกำหนดชำระภายใน 1 ปี จำนวน 1,450.00 ล้านบาท อัตราดอกเบี้ยร้อยละ 2.35 - 3.70 ต่อปี และครบกำหนดชำระเกินกว่า 1 ปี จำนวน 4,900.00 ล้านบาท อัตราดอกเบี้ยร้อยละ 2.60 - 3.70 ต่อปี

หุ้นกู้ชนิดมีหลักประกัน จำนวน 9,043.40 ล้านบาท เป็นหุ้นกู้ตามโครงการแปลงสินทรัพย์เป็นหลักทรัพย์ของบริษัทย่อย คือ บริษัท นิติบุคคลเฉพาะกิจ บตท.(6) จำกัด จำนวน 1,214.05 ล้านบาท ครบกำหนดไถ่ถอนเดือน ธันวาคม 2559 อัตราดอกเบี้ยร้อยละ 4.28 ต่อปี บริษัท นิติบุคคลเฉพาะกิจ บตท.(7) จำกัด จำนวน 2,889.61 ล้านบาท ครบกำหนดไถ่ถอนเดือนกันยายน 2562 อัตราดอกเบี้ยร้อยละ 4.25 ต่อปี และบริษัท นิติบุคคลเฉพาะกิจ บตท.(8) จำกัด จำนวน 4,939.74 ล้านบาท ครบกำหนดไถ่ถอนเดือนพฤศจิกายน 2563 อัตราดอกเบี้ยร้อยละ 3.35 ต่อปี มีการกำหนดค่างวดชำระคืนเงินต้นและดอกเบี้ยทุกเดือน



6.13 ประมาณการหนี้สิน

	หน่วย : ล้านบาท			
	งบการเงินรวม		งบการเงินเฉพาะบริษัท	
	30 มิ.ย.59	31 ธ.ค.58	30 มิ.ย.59	31 ธ.ค.58
โครงการผลประโยชน์ของพนักงาน				
ยอดยกมาต้นงวด	3.41	2.77	3.41	2.77
ต้นทุนบริการปัจจุบัน	0.21	0.42	0.21	0.42
ต้นทุนดอกเบี้ย	0.03	0.07	0.03	0.07
ผลประโยชน์จ่ายในระหว่างงวด	-	(0.31)	-	(0.31)
ขาดทุนจากการประมาณการตามหลัก คณิตศาสตร์ประกันภัย	-	0.46	-	0.46
รวมโครงการผลประโยชน์ของพนักงาน	3.65	3.41	3.65	3.41
ภาระผูกพันที่อาจเกิดจากคดี	1.44	1.45	1.44	1.45
ประมาณการค่ารี้อถอน	6.91	-	6.91	-
รวมประมาณการหนี้สิน	<u>12.00</u>	<u>4.86</u>	<u>12.00</u>	<u>4.86</u>

ข้อสมมติฐานหลักในการประมาณการหนี้สินผลประโยชน์ของพนักงานตามหลักคณิตศาสตร์ประกันภัยที่ใช้ในการคำนวณภาระผูกพันโครงการผลประโยชน์ของพนักงาน มีดังนี้

	30 มิ.ย.59	31 ธ.ค.58
อัตราคิดลดเฉลี่ย	1.97% - 3.53%	1.97% - 3.53%
อัตราขึ้นเงินเดือนเฉลี่ย	7.50%	7.50%
อัตราการลาออกเฉลี่ย	11%	11%
เกษียณอายุ	60 ปี	60 ปี

การวิเคราะห์ความอ่อนไหวของข้อสมมติหลักในการประมาณการตามหลักคณิตศาสตร์ประกันภัย ณ วันที่ 30 มิถุนายน 2559

	หน่วย : ล้านบาท	
	งบการเงินรวมและงบการเงินเฉพาะบริษัท	
	30 มิ.ย.59	
ผลกระทบต่อผลประโยชน์พนักงานตอบแทนพนักงานเมื่อเกษียณอายุ		
อัตราการคิดลดเพิ่มขึ้นร้อยละ 0.5 – 1.00		(0.12)
อัตราการคิดลดลดลงร้อยละ 0.5 – 1.00		0.13
อัตราขึ้นเงินเดือนเฉลี่ยเพิ่มขึ้นร้อยละ 0.5 – 1.00		0.03
อัตราขึ้นเงินเดือนเฉลี่ยลดลงร้อยละ 0.5 – 1.00		(0.03)
อัตราการลาออกเฉลี่ยเพิ่มขึ้นร้อยละ 0.5 – 1.00		(0.11)
อัตราการลาออกเฉลี่ยลดลงร้อยละ 0.5 – 1.00		0.14

MR

6.14 หนี้สินอื่น

	หน่วย : ล้านบาท			
	งบการเงินรวม		งบการเงินเฉพาะบริษัท	
	30 มิ.ย.59	31 ธ.ค.58	30 มิ.ย.59	31 ธ.ค.58
เจ้าหนี้สัญญาแบบมีเงื่อนไข	2.34	2.42	2.34	2.42
ดอกเบี้ยค้างจ่าย	86.12	67.09	79.40	59.27
เจ้าหนี้-เงินรับ SPV	-	-	150.12	145.80
หนี้สินอื่น ๆ	<u>18.01</u>	<u>29.59</u>	<u>16.87</u>	<u>28.24</u>
รวม	<u>106.47</u>	<u>99.10</u>	<u>248.73</u>	<u>235.73</u>

6.15 ทุน

	หน่วย : ล้านบาท			
	งบการเงินรวม		งบการเงินเฉพาะบริษัท	
	30 มิ.ย.59	31 ธ.ค.58	30 มิ.ย.59	31 ธ.ค.58
ทุนประเดิม	1,000.00	1,000.00	1,000.00	1,000.00
ทุนเพิ่มเติมจากกระทรวงการคลัง	<u>230.00</u>	<u>230.00</u>	<u>230.00</u>	<u>230.00</u>
รวมทั้งสิ้น	<u>1,230.00</u>	<u>1,230.00</u>	<u>1,230.00</u>	<u>1,230.00</u>

6.16 หนี้สินที่อาจเกิดขึ้น

	หน่วย : ล้านบาท			
	30 มิ.ย.59		31 ธ.ค.58	
	จำนวนคดี	จำนวนทุนทรัพย์	จำนวนคดี	จำนวนทุนทรัพย์
ศาลฎีกา(ชั้นอุทธรณ์)				
คดีแรงงาน	1	36.83	3	63.58

บริษัทมีคดีที่ถูกอดีตพนักงานฟ้องเรียกค่าเสียหายโดยอ้างว่าบริษัทเลิกจ้างไม่เป็นธรรม และเรียกค่าชดเชยและสิทธิประโยชน์อื่นจำนวน 1 คดี มีทุนทรัพย์เป็นเงิน 36.83 ล้านบาท ศาลแรงงานกลางได้พิพากษาให้บริษัทชำระเงินรวมจำนวน 1.44 ล้านบาท บริษัทได้บันทึกบัญชีในประมาณการหนี้สินแล้ว ปัจจุบันคดีแรงงานดังกล่าวอยู่ระหว่างการพิจารณาอุทธรณ์ของศาลฎีกา

6.17 รายการกับบุคคลหรือกิจการที่เกี่ยวข้องกัน

รายการกิจการที่เกี่ยวข้องกันระหว่างบริษัทตลาดรองสินเชื่อที่อยู่อาศัยกับบริษัทย่อย ซึ่งรายการที่เกิดขึ้นแสดงรวมเป็นส่วนหนึ่งของรายการในงบการเงิน ณ วันที่ 30 มิถุนายน 2559 และวันที่ 31 ธันวาคม 2558 ดังนี้

หน่วย : ล้านบาท

	<u>30 มิ.ย.59</u>	<u>31 ธ.ค.58</u>
งบแสดงฐานะการเงิน		
เงินลงทุนในตราสารหนี้	2,774.03	3,140.09
เงินลงทุนในบริษัทย่อย	0.05	0.05
ดอกเบี้ยและค่าธรรมเนียมค้างรับ	117.23	51.20
ลูกหนี้เงินกู้ยืม	-	16.83
ตัวสัญญาใช้เงิน	76.67	35.28
หนี้สินอื่น	150.12	145.81
	<u>30 มิ.ย.59</u>	<u>30 มิ.ย.58</u>
งบกำไรขาดทุนและกำไรขาดทุนเบ็ดเสร็จอื่น		
ดอกเบี้ยและค่าธรรมเนียมรับ	124.35	45.82
ดอกเบี้ยจ่าย	0.26	0.04

ณ วันที่ 30 มิถุนายน 2559 และวันที่ 31 ธันวาคม 2558 บริษัทมีเงินให้สินเชื่อแก่พนักงานชั้นบริหารตั้งแต่ระดับผู้อำนวยการฝ่ายขึ้นไป จำนวน 1.11 ล้านบาท และ 1.44 ล้านบาท ตามลำดับ

6.18 รายได้ดอกเบี้ย

หน่วย : ล้านบาท

	<u>งบการเงินรวม</u>		<u>งบการเงินเฉพาะบริษัท</u>	
	<u>30 มิ.ย.59</u>	<u>30 มิ.ย.58</u>	<u>30 มิ.ย.59</u>	<u>30 มิ.ย.58</u>
เงินให้กู้ยืมและเงินฝาก	0.16	0.21	0.28	0.19
เงินลงทุน	8.33	7.02	95.21	32.69
สิทธิเรียกร้องในลูกหนี้	299.65	167.05	-	-
เงินลงทุนในลูกหนี้	<u>305.38</u>	<u>262.28</u>	<u>305.38</u>	<u>262.28</u>
รวม	<u>613.52</u>	<u>436.56</u>	<u>400.87</u>	<u>295.16</u>

6.19 ค่าใช้จ่ายดอกเบี้ย

หน่วย : ล้านบาท

	<u>งบการเงินรวม</u>		<u>งบการเงินเฉพาะบริษัท</u>	
	<u>30 มิ.ย.59</u>	<u>30 มิ.ย.58</u>	<u>30 มิ.ย.59</u>	<u>30 มิ.ย.58</u>
ดอกเบี้ยและส่วนลดจ่าย	<u>345.44</u>	<u>272.25</u>	<u>173.83</u>	<u>166.39</u>
รวม	<u>345.44</u>	<u>272.25</u>	<u>173.83</u>	<u>166.39</u>

6.20 การอนุมัติงบการเงิน

งบการเงินนี้ได้รับอนุมัติให้ออกงบการเงินจากคณะกรรมการบริษัทเมื่อวันที่ 26 กันยายน 2559

